

**Муниципальное бюджетное дошкольное образовательное  
учреждение – детский сад № 72**

г. Екатеринбург, ул. Соболева, 17  
тел. 8 (343) 300 18 43

ПРИНЯТО  
Педагогическим советом  
МБДОУ – детский сад № 72  
Протокол № 1 от 29.08. 2019 г.

УТВЕРЖДЕНО  
Заведующим МБДОУ –  
детский сад № 72



В.Ю.Жигулева

Приказ № 133 от 29.08.2019 г.

**ОСНОВНАЯ ОБЩЕОБРАЗОВАТЕЛЬНАЯ ПРОГРАММА –  
ОБРАЗОВАТЕЛЬНАЯ ПРОГРАММА ДОШКОЛЬНОГО  
ОБРАЗОВАНИЯ В ГРУППАХ ОБЩЕРАЗВИВАЮЩЕЙ  
НАПРАВЛЕННОСТИ**

Новая редакция разработана в соответствии с ФЗ от 29 декабря 2012 г. № 273-ФЗ «Об образовании в РФ», ФГОС ДО (утвержден приказом Минобрнауки России от 17 октября 2013 г. № 1155, зарегистрировано в Минюсте России 14 ноября 2013 г., регистрационный № 30384) и с учетом Примерной основной образовательной программы дошкольного образования (одобрена решением федерального учебно-методического объединения по общему образованию протокол от 20 мая 2015 г. № 2/15, включена в реестр примерных основных образовательных программ)

г. Екатеринбург, 2019

## Содержание

	<b>Введение</b>	3
<b>I</b>	<b>Целевой раздел</b>	5
1.1	Пояснительная записка	5
1.1.1	Цели и задачи реализации Программы	7
1.1.2	Принципы и подходы к формированию Программы	9
1.1.3	Значимые для разработки и реализации Программы характеристики, в том числе характеристики особенностей развития детей раннего и дошкольного возраста.	13
1.2	Планируемые результаты освоения Программы	22
1.3.	Развивающее оценивание качества образовательной деятельности	26
	Часть, формируемая участниками образовательных отношений	
<b>II</b>	<b>Содержательный раздел</b>	
2.1	Описание образовательной деятельности в соответствии с направлениями развития ребенка, представленными в пяти образовательных областях, с учетом используемых вариативных примерных основных образовательных программ дошкольного образования и методических пособий.	27
2.1.1	Образовательная область «Социально-коммуникативное развитие».	28
2.1.2	Образовательная область «Познавательное развитие».	38
2.1.3	Образовательная область «Речевое развитие».	45
2.1.4	Образовательная область «Художественно-эстетическое развитие».	52
2.1.5	Образовательная область «Физическое развитие».	61
2.2	Описание вариативных форм, способов, методов и средств реализации Программы с учетом возрастных и индивидуальных особенностей воспитанников, специфики их образовательных потребностей и интересов.	72
2.3	Описание образовательной деятельности по профессиональной коррекции нарушений развития детей.	81
2.4	Особенности образовательной деятельности разных видов и культурных практик.	82
2.5	Способы и направления поддержки детской инициативы.	86
2.6	Особенности взаимодействия педагогического коллектива с семьями воспитанников.	89
	Часть, формируемая участниками образовательных отношений	
<b>III</b>	<b>Организационный раздел</b>	
3.1	Описание материально-технического обеспечения Программы, обеспеченности методическими материалами и средствами обучения и воспитания.	95
3.2	Распорядок и режим дня.	103
3.3	Особенности традиционных событий, праздников, мероприятий.	112
3.4	Особенности организации развивающей предметно-пространственной среды.	117
<b>IV</b>	<b>Дополнительный раздел (краткая презентация образовательной программы)</b>	121
	<b>Приложения:</b>	
	Учебный план на 2019-2020 учебный год	
	Календарный учебный график на 2019-2020 учебный год	
	Комплексно-тематическое планирование на 2019-2020 учебный год	
	Режим дня (ежедневная организация жизнедеятельности)	
	Расписание непрерывной непосредственно образовательной деятельности	

	Рабочая программа (модуль) по освоению ООП – ООП ДО в группах общеразвивающей направленности с детьми от 3 до 7 лет по образовательной области «Физическое развитие»	
	Рабочая программа (модуль) по освоению ООП – ООП ДО в группах общеразвивающей направленности с детьми от 3 до 7 лет по образовательной области «Художественно-эстетическое развитие» (музыкальная деятельность)	
	Рабочая программа планирования и организации образовательной деятельности с детьми 7-го года жизни в ходе освоения ООП – ООП ДО в группах общеразвивающей направленности	
	Рабочая программа планирования и организации образовательной деятельности с детьми 6-го года жизни в ходе освоения ООП – ООП ДО в группах общеразвивающей направленности	
	Рабочая программа планирования и организации образовательной деятельности с детьми 5-го года жизни в ходе освоения ООП – ООП ДО в группах общеразвивающей направленности	
	Рабочая программа планирования и организации образовательной деятельности с детьми 4-го года жизни в ходе освоения ООП – ООП ДО в группах общеразвивающей направленности	
	Рабочая программа планирования и организации образовательной деятельности с детьми 3-го года жизни в ходе освоения ООП – ООП ДО в группах общеразвивающей направленности	

## **Введение.**

Муниципальное бюджетное дошкольное образовательное учреждение – детский сад № 72 (далее по тексту – учреждение) реализует основную общеобразовательную программу – образовательную программу дошкольного образования в группах общеразвивающей направленности (далее по тексту Программа). Программа разработана в соответствии с федеральным законом 29.12.2012 № 273-ФЗ «Об образовании в Российской Федерации», федеральным государственным образовательным стандартом дошкольного образования (далее ФГОС ДО)<sup>1</sup>, с учетом Примерной основной образовательной программы дошкольного образования<sup>2</sup> (далее ПООП ДО).

Образовательная деятельность осуществляется на государственном языке Российской Федерации - русском.

Учреждение функционирует в режиме полного дня с 10,5 - часовым пребыванием детей с 7:30 до 18:00 часов и пятидневной рабочей недели, исключая праздничные и выходные дни.

Исходя из ФГОС ДО в Программе учитываются: индивидуальные потребности ребенка, связанные с его жизненной ситуацией и состоянием здоровья, определяющие особые условия получения им образования (особые образовательные потребности), индивидуальные потребности отдельных категорий детей; возможности освоения ребенком Программы на разных этапах ее реализации.

Программа учитывает стратегические ориентиры в развитии системы дошкольного образования:

- 1) повышение социального статуса дошкольного образования;
- 2) обеспечение государством равенства возможностей для каждого ребенка в получении качественного дошкольного образования;
- 3) обеспечение государственных гарантий уровня и качества дошкольного образования на основе единства обязательных требований к условиям реализации образовательных программ дошкольного образования, их структуре и результатам их освоения;
- 4) сохранение единства образовательного пространства Российской Федерации относительно уровня дошкольного образования.

Программа формируется как программа психолого-педагогической поддержки позитивной социализации и индивидуализации, развития личности детей дошкольного возраста и определяет комплекс основных характеристик дошкольного образования (объем, содержание и планируемые результаты в виде целевых ориентиров дошкольного образования).

Содержание Программы включает совокупность образовательных областей (модулей), которые обеспечивают социальную ситуацию развития личности ребенка.

Программа состоит из обязательной части и части, формируемой участниками образовательных отношений.

---

<sup>1</sup> Федеральный государственный образовательный стандарт дошкольного образования (утвержден приказом Министерства образования и науки Российской Федерации «17» октября 2013 г. № 1155);

<sup>2</sup> Примерная (рамочная) основная образовательная программа дошкольного образования (одобрена решением федерального учебно- методического объединения по общему образованию, от 20 мая 2015 года №2/15)

## **Целевой раздел.**

### **1.1. Пояснительная записка.**

Основная образовательная программа дошкольного образования МБДОУ - детский сад № 72 (далее Программа) – это нормативно-управленческий документ образовательной организации. Разработана коллективом педагогов МБДОУ (принята Педагогическим советом МБДОУ – детский сад № 72 от «29» августа 2016 г., протокол № 1).

При разработке Программы учитывались следующие нормативные документы:

1. «Порядок организации и осуществления образовательной деятельности по основным общеобразовательным программам – образовательным программам дошкольного образования» (приказ Министерства образования и науки РФ от 30 августа 2013 года №1014 г. Москва);
2. Приказ Минтруда России от 18.10.2013 г № 554н «Об утверждении профессионального стандарта «Педагог (педагогическая деятельность в сфере дошкольного, начального общего, основного общего, среднего общего образования) (воспитатель, учитель)»;
3. Санитарно-эпидемиологические требования к устройству, содержанию и организации режима работы дошкольных образовательных организаций» (Утверждены постановлением Главного государственного санитарного врача Российской Федерации от 15 мая 2013 года № 26 «Об утверждении СанПиН 2.4.3049-13»);
4. Закон Свердловской области от 15 июля 2013 года N 78-ОЗ «Об образовании в Свердловской области» (с изменениями на 5 ноября 2014 года)
5. Устав Муниципального бюджетного дошкольного образовательного учреждения – детского сада № 72.
6. Локальные акты МБДОУ.

Программа определяет содержание и организацию образовательной деятельности на уровне дошкольного образования (ФГОС ДО, пункт 2.1.).

Программа формируется как программа психолого-педагогической поддержки позитивной социализации и индивидуализации, развития личности детей дошкольного возраста и определяет комплекс основных характеристик дошкольного образования (объём, содержание и планируемые результаты в виде целевых ориентиров дошкольного образования) (ФГОС ДО, пункт 2.3.).

МБДОУ реализует Программу в группах общеразвивающей направленности с детьми дошкольного возраста (от 3 до 7 лет). Сроки получения дошкольного образования (устанавливаются в соответствии с ФГОС ДО, Уставом МБДОУ, договором об образовании между МБДОУ – детским садом № 72 и родителями (законными представителями) ребенка. Срок реализации Программы – 5 лет.

В соответствии с ФГОС дошкольного образования Программа содержит три основных раздела: целевой, содержательный и организационный.

*Целевой раздел* Программы определяет ее цели и задачи, принципы и подходы к формированию Программы, планируемые результаты ее освоения в виде целевых ориентиров.

*Содержательный раздел* Программы включает описание образовательной деятельности в соответствии с направлениями развития ребенка в пяти образовательных областях – социально-коммуникативной, познавательной, речевой, художественно-эстетической, физической. Объем обязательной части основной образовательной программы составляет не менее 60% от ее общего объема. Объем части основной образовательной программы, формируемой участниками образовательных отношений, составляет не более 40% от ее общего объема.

При реализации образовательной программы МБДОУ применяется форма организации образовательной деятельности, основанная на модульном принципе представления содержания

образовательной программы и построения учебных планов, использования соответствующих образовательных технологий.

Программа обеспечивает развитие личности детей дошкольного возраста с 3 до 7 лет в различных видах общения и деятельности с учётом их возрастных, индивидуальных психологических и физиологических особенностей, индивидуальных возможностей по основным направлениям развития: физическому, социально-коммуникативному, познавательному, речевому, художественно-эстетическому и в различных видах деятельности, таких как:

- игровая (сюжетно-ролевая игра, игра с правилами и другие виды игры),
- коммуникативная (общение и взаимодействие со взрослыми и другими детьми),
- познавательно-исследовательская (исследование и познание природного и социального миров в процессе наблюдения и взаимодействия с ними), а также такими видами активности ребенка, как:
  - восприятие художественной литературы и фольклора,
  - самообслуживание и элементарный бытовой труд (в помещении и на улице),
  - конструирование из разного материала, включая конструкторы, модули, бумагу, природный и иной материал,
  - изобразительная (рисование, лепка, аппликация),
  - музыкальная (восприятие и понимание смысла музыкальных произведений, пение, музыкально-ритмические движения, игры на детских музыкальных инструментах),
  - двигательная (овладение основными движениями) формы активности ребенка.

Программа направлена:

- на создание условий развития детей дошкольного возраста, открывающих возможности позитивной социализации ребёнка, его личностного развития, развития инициативы и творческих способностей на основе сотрудничества со взрослыми и сверстниками и соответствующим дошкольному возрасту видам деятельности;
- на создание развивающей образовательной среды, которая представляет собой систему условий социализации и индивидуализации детей;
- на решение задач федерального государственного образовательного стандарта дошкольного образования.

Учитывая контингент воспитанников детского сада, важной составляющей образовательного процесса является психолого-педагогическая поддержка позитивной социализации и индивидуализации, развитие личности дошкольника и реализация индивидуального подхода к каждому ребенку. С этой целью в условия и содержание образовательной программы включены «социальные ситуации развития», модернизирована социокультурная образовательная среда, включающая в себя следующие важные аспекты:

- развивающая предметно-пространственная образовательная среда;
- взаимодействие со взрослыми;
- взаимодействие с другими детьми;
- система отношений ребенка к миру, другим людям, себе самому.

Для создания социальной ситуации развития воспитанников с учетом специфики дошкольного возраста формируются следующие компетенции:

- обеспечение эмоционального благополучия;
- поддержка индивидуальности, детской инициативы;
- установление правил поведения и взаимодействия в разных ситуациях;
- построение образования, ориентированного на каждого воспитанника;
- взаимодействие с родителями по вопросам образования ребенка, вовлечение их в образовательный процесс посредством совместных с семьями проектов на основе выявления потребностей и поддержки образовательных инициатив семей.

В основу работы учреждения положены цели и задачи, определенные федеральным государственным образовательным стандартом дошкольного образования (ФГОС ДО,

Стандарт), среди которых ведущее место занимают вопросы, связанные с охраной жизни и здоровья детей — как физического, так и психического. Задача физического развития детей, охраны и укрепления здоровья рассматривается как приоритетная в процессе совместной деятельности всех участников образовательных отношений. Разработка новых концептуальных идей по оздоровлению детей, формированию у них интереса и потребности к активной созидательной деятельности связана в программе с использованием педагогическими работниками метода проектов, здоровьесберегающих технологий.

Основываясь на принципах гуманистической педагогики и руководствуясь положениями Стандарта, педагоги считают главной целью создание равных условий для максимально возможного гармоничного развития каждого ребенка и его позитивной социализации, полноценное проживание детьми периода дошкольного детства. Пребывание в детском саду должно способствовать тому, чтобы ребенок осознал свой общественный статус, у него сформировалось умение разрешать конфликты, находить гуманистические способы достижения цели.

### **1.1.1. Цели и задачи реализации Программы.**

#### **Обязательная часть**

*Цель Программы* - проектирование социальных ситуаций развития ребенка и развивающей предметно-пространственной среды, обеспечивающих позитивную социализацию, мотивацию и поддержку индивидуальности детей через общение, игру, познавательную-исследовательскую деятельность и другие формы активности.

#### *Задачи Программы:*

- охрана и укрепление физического и психического здоровья детей, в том числе их эмоционального благополучия;
- обеспечение равных возможностей полноценного развития каждого ребёнка в период дошкольного детства независимо от места проживания, пола, нации, языка, социального статуса, психофизиологических особенностей (в том числе ограниченных возможностей здоровья);
- обеспечение преемственности основных образовательных программ дошкольного и начального общего образования;
- создание благоприятных условий развития детей в соответствии с их возрастными и индивидуальными особенностями и склонностями развития способностей и творческого потенциала каждого ребёнка как субъекта отношений с самим собой, другими детьми, взрослыми и миром;
- формирование общей культуры воспитанников, развитие их социальных, нравственных, эстетических, интеллектуальных, физических качеств, инициативности, самостоятельности и ответственности ребёнка, формирования предпосылок учебной деятельности;
- обеспечение вариативности и разнообразия содержания образовательных программ и организационных форм уровня дошкольного образования, возможности формирования образовательных программ различной направленности с учётом образовательных потребностей и способностей воспитанников;
- формирование социокультурной среды, соответствующей возрастным, индивидуальным, психологическим и физиологическим особенностям детей;
- обеспечение психолого-педагогической поддержки семьи и повышения компетентности родителей в вопросах развития и образования, охраны и укрепления здоровья детей.

**Часть, формируемая участниками образовательных отношений**  
***Программа «Безопасность», Н.Н. Авдеева, О.Л. Князева, Р.Б. Стеркина***

Программа предполагает решение важнейшей социально-педагогической цели - воспитания у ребенка навыков адекватного поведения в различных неожиданных ситуациях. Содержит комплекс материалов, обеспечивающих стимулирование в старшем дошкольном детстве самостоятельности и ответственности за свое поведение.

*Задачи:*

- с формировать у ребенка навыки разумного поведения;
- научить адекватно вести себя в опасных ситуациях дома и на улице: в городском транспорте, при общении с незнакомыми людьми, взаимодействии с пожароопасными и другими предметами, животными и ядовитыми растениями;
- способствовать становлению основ экологической культуры, приобщению к здоровому образу жизни.

***Программа «Мы живем на Урале», О.В.Толстикова, О.В.Савельева***

*Цели образования ребенка дошкольного возраста:*

1. Формирование познавательного интереса и чувства сопричастности к семье, детскому саду, городу, родному краю, культурному наследию своего народа на основе духовно-нравственных и социокультурных ценностей и принятых в обществе правил и норм поведения.
2. Воспитание уважения и понимания своих национальных особенностей, чувства собственного достоинства, как представителя своего народа, и толерантного отношения к представителям других национальностей (сверстникам и их родителям, соседям и другим людям).
3. Формирование бережного отношения к родной природе, стремление бережно относиться к ней, сохранять и умножать, по мере своих сил, богатство природы.
4. Формирование начал культуры здорового образа жизни на основе национально-культурных традиций.

*Задачи содержательных блоков программы:*

*Моя семья*

1. Формировать познавательный интерес к истории своей семьи, ее родословной.
2. Воспитывать чувство родовой чести, привязанности, сопричастности к общим делам, любви и уважения к членам семьи.

*Моя малая Родина*

1. Развивать у детей интерес к родному городу (селу): к улицам, районам, достопримечательностям: культурных учреждениях, промышленных центров, памятников зодчества, архитектуре, истории, событиям прошлого и настоящего; к символике (герб, флаг, гимн), традициям.
2. Развивать способность чувствовать красоту природы, архитектуры своей малой родины и эмоционально откликаться на нее.
3. Содействовать становлению желания принимать участие в традициях города (села), горожан (сельчан), культурных мероприятиях, социальных, природоохранных акциях.
4. Развивать чувство гордости, бережное отношение к родному городу (селу).
5. Расширять представления детей о том, что делает малую родину (город село) красивым.
6. Познакомить детей с жизнью и творчеством некоторых знаменитых людей своего города (села).

*Мой край – земля Урала*

1. Развивать у детей интерес к родному краю как части России: культуре, истории зарождения и развития своего края; к людям, прославившим свой край в истории его становления; к людям разных национальностей, живущих в родном крае.



2. Развивать интерес и уважение к деятельности взрослых на благо родного края, стремление участвовать в совместной со взрослыми деятельности социальной направленности.
3. Воспитывать патриотические и гражданские чувства: чувство восхищения достижениями человечества; чувство гордости от осознания принадлежности к носителям традиций и культуры своего края; уважительное отношение к историческим личностям, памятникам истории.
4. Развивать представления детей об особенностях (внешний облик, национальные костюмы, жилища, традиционные занятия) и культурных традициях представителей разных национальностей жителей родного края - Среднего Урала.
5. Воспитывать чувство привязанности ребенка к родному краю, уважение к культурным традициям своего и других народов.
6. Развивать интерес детей к природным богатствам родного края, стремление сохранять их.

#### Культура и искусство народов Среднего Урала

1. Развивать интерес детей к народной культуре (устному народному творчеству, народной музыке, танцам, играм, игрушкам) своего этноса, других народов и национальностей.
2. Способствовать накоплению опыта познания ребенком причин различия и глубинного сходства этнических культур, опыта субъекта деятельности и поведения в процессе освоения культуры разных видов, обеспечивая возможность отражения полученных знаний, умений в разных видах художественно-творческой деятельности.
3. Обеспечивать познание детьми общности нравственно-этических и эстетических ценностей, понимание причин различий в проявлениях материальной и духовной культуры.
4. Развивать способность к толерантному общению, к позитивному взаимодействию с людьми разных этносов.
5. Воспитывать у детей миролюбие, принятие и понимание других людей (детей и взрослых) независимо от их расовой и национальной принадлежности, языка и других особенностей культуры.

**Безруких, М. М., Макеева, А. Г., Филиппова, Т. А. «Разговор о здоровье и правильном питании».**

*Цель:* формирование культуры здорового образа жизни с выделением главного компонента – культуры питания.

### **1.1.2 Принципы и подходы к формированию Программы.**

#### Обязательная часть

В соответствии со Стандартом Программа построена на следующих принципах:

1. *Поддержка разнообразия детства.* Современный мир характеризуется возрастающим многообразием и неопределенностью, отражающимися в самых разных аспектах жизни человека и общества. Многообразие социальных, личностных, культурных, языковых, этнических особенностей, религиозных и других общностей, ценностей и убеждений, мнений и способов их выражения, жизненных укладов особенно ярко проявляется в условиях Российской Федерации – государства с огромной территорией, разнообразными природными условиями, объединяющего многочисленные культуры, народы, этносы.

Программа рассматривает разнообразие как ценность, образовательный ресурс и предполагает использование разнообразия для обогащения образовательного процесса. Организация выстраивает образовательную деятельность с учетом региональной специфики, социокультурной ситуации развития каждого ребенка, его возрастных и индивидуальных особенностей, ценностей, мнений и способов их выражения.

2. *Сохранение уникальности и самоценности детства* как важного этапа в общем развитии человека. Самоценность детства – понимание детства как периода жизни значимого самого по себе, значимого тем, что происходит с ребенком сейчас, а не тем, что этот этап является подготовкой к последующей жизни. Этот принцип подразумевает полноценное проживание ребенком всех этапов детства (младенческого, раннего и дошкольного детства), обогащение (амплификацию) детского развития.
3. *Позитивная социализация* ребенка предполагает, что освоение ребенком культурных норм, средств и способов деятельности, культурных образцов поведения и общения с другими людьми, приобщение к традициям семьи, общества, государства происходят в процессе сотрудничества со взрослыми и другими детьми, направленного на создание предпосылок к полноценной деятельности ребенка в изменяющемся мире.
4. *Личностно-развивающий и гуманистический характер взаимодействия* взрослых (родителей (законных представителей), педагогических и иных работников Организации) и детей. Такой тип взаимодействия предполагает базовую ценностную ориентацию на достоинство каждого участника взаимодействия, уважение и безусловное принятие личности ребенка, доброжелательность, внимание к ребенку, его состоянию, настроению, потребностям, интересам. Личностно-развивающее взаимодействие является неотъемлемой составной частью социальной ситуации развития ребенка в организации, условием его эмоционального благополучия и полноценного развития.
5. *Содействие и сотрудничество детей и взрослых, признание ребенка полноценным участником (субъектом) образовательных отношений*. Этот принцип предполагает активное участие всех субъектов образовательных отношений – как детей, так и взрослых – в реализации программы. Каждый участник имеет возможность внести свой индивидуальный вклад в ход игры, занятия, проекта, обсуждения, в планирование образовательного процесса, может проявить инициативу. Принцип содействия предполагает диалогический характер коммуникации между всеми участниками образовательных отношений. Детям предоставляется возможность высказывать свои взгляды, свое мнение, занимать позицию и отстаивать ее, принимать решения и брать на себя ответственность в соответствии со своими возможностями.
6. *Сотрудничество Организации с семьей*. Сотрудничество, кооперация с семьей, открытость в отношении семьи, уважение семейных ценностей и традиций, их учет в образовательной работе являются важнейшим принципом образовательной программы. Сотрудники Организации должны знать об условиях жизни ребенка в семье, понимать проблемы, уважать ценности и традиции семей воспитанников. Программа предполагает разнообразные формы сотрудничества с семьей как в содержательном, так и в организационном планах.
7. *Сетевое взаимодействие с организациями* социализации, образования, охраны здоровья и другими партнерами, которые могут внести вклад в развитие и образование детей, а также использование ресурсов местного сообщества и вариативных программ дополнительного образования детей для обогащения детского развития. Программа предполагает, что Организация устанавливает партнерские отношения не только с семьями детей, но и с другими организациями и лицами, которые могут способствовать обогащению социального и/или культурного опыта детей, приобщению детей к национальным традициям (посещение театров, музеев, освоение программ дополнительного образования), к природе и истории родного края; содействовать проведению совместных проектов, экскурсий, праздников, посещению концертов, а также удовлетворению особых потребностей детей, оказанию психологопедагогической и/или медицинской поддержки в случае необходимости (центры семейного консультирования и др.).
8. *Индивидуализация дошкольного образования* предполагает такое построение образовательной деятельности, которое открывает возможности для индивидуализации образовательного процесса, появления индивидуальной траектории развития каждого ребенка с характерными для данного ребенка спецификой и скоростью, учитывающей его

интересы, мотивы, способности и возрастно-психологические особенности. При этом сам ребенок становится активным в выборе содержания своего образования, разных форм активности. Для реализации этого принципа необходимы регулярное наблюдение за развитием ребенка, сбор данных о нем, анализ его действий и поступков; помощь ребенку в сложной ситуации; предоставление ребенку возможности выбора в разных видах деятельности, акцентирование внимания на инициативности, самостоятельности и активности ребенка.

9. *Возрастная адекватность образования.* Этот принцип предполагает подбор педагогом содержания и методов дошкольного образования в соответствии с возрастными особенностями детей. Важно использовать все специфические виды детской деятельности (игру, коммуникативную и познавательно-исследовательскую деятельность, творческую активность, обеспечивающую художественно-эстетическое развитие ребенка), опираясь на особенности возраста и задачи развития, которые должны быть решены в дошкольном возрасте. Деятельность педагога должна быть мотивирующей и соответствовать психологическим законам развития ребенка, учитывать его индивидуальные интересы, особенности и склонности.
10. *Развивающее вариативное образование.* Этот принцип предполагает, что образовательное содержание предлагается ребенку через разные виды деятельности с учетом его актуальных и потенциальных возможностей усвоения этого содержания и совершения им тех или иных действий, с учетом его интересов, мотивов и способностей. Данный принцип предполагает работу педагога с ориентацией на зону ближайшего развития ребенка (Л.С. Выготский), что способствует развитию, расширению как явных, так и скрытых возможностей ребенка.
11. *Полнота содержания и интеграция отдельных образовательных областей.* В соответствии со Стандартом Программа предполагает всестороннее социально-коммуникативное, познавательное, речевое, художественно-эстетическое и физическое развитие детей посредством различных видов детской активности. Деление Программы на образовательные области не означает, что каждая образовательная область осваивается ребенком по отдельности, в форме изолированных занятий по модели школьных предметов. Между отдельными разделами Программы существуют многообразные взаимосвязи: познавательное развитие тесно связано с речевым и социально-коммуникативным, художественно-эстетическое – с познавательным и речевым и т.п. Содержание образовательной деятельности в одной конкретной области тесно связано с другими областями. Такая организация образовательного процесса соответствует особенностям развития детей раннего и дошкольного возраста.

#### **Часть, формируемая участниками образовательных отношений**

##### ***Программа «Безопасность», Н.Н. Авдеева, О.Л. Князева, Р.Б. Стеркина***

Данная программа требует соблюдения следующих принципов:

- *Принцип полноты.* Содержание программы должно быть реализовано по всем разделам.
- *Принцип системности.* Работа должна проводиться системно, весь учебный год, при гибком распределении содержания программы в течение дня.
- *Принцип сезонности.* Использование местных условий, поскольку значительная часть программы заключается в ознакомлении детей с природой.
- *Принцип учета условий городской и сельской местности.* У каждого ребенка существует свой опыт осознания источников опасности, что определяется условиями проживания и семейным воспитанием.
- *Принцип возрастной адресованности.* Последовательное выстраивание содержания обучения при работе с детьми разного возраста.
- *Принцип интеграции.* Данная программа может быть реализована как самостоятельная, так и выступать как составная часть комплексной программы.

Программа не должна быть искусственной надстройкой, ее следует естественно и органично интегрировать в целостный педагогический процесс.

- *Принцип координации деятельности педагогов.* Тематические планы воспитателей и специалистов должны быть скоординированы таким образом, чтобы избежать повторов и последовательно разворачивать определенные темы.
- *Принцип преемственности взаимодействия с ребенком в условиях дошкольного учреждения и семье.* Основные разделы программы должны стать достоянием родителей, которые могут не только продолжать беседы с ребенком на предложенные педагогами темы, но и выступать активными участниками педагогического процесса.

### ***Программа «Мы живем на Урале», О.В.Толстикова, О.В.Савельева***

Принципы организации образовательного процесса:

- *принцип природосообразности* предполагает учет индивидуальных физических и психических особенностей ребенка, его самостоятельность (направленность на развитие творческой активности), задачи образования реализуются в определенных природных, климатических, географических условиях, оказывающих существенное влияние на организацию и результативность воспитания и обучения ребенка;
- *принцип культуросообразности* предусматривает необходимость учета культурно-исторического опыта, традиций, социально-культурных отношений и практик, непосредственным образом встраиваемых в образовательный процесс;
- *принцип вариативности* обеспечивает возможность выбора содержания образования, форм и методов воспитания и обучения с ориентацией на интересы и возможности каждого ребенка и учета социальной ситуации его развития;
- *принцип индивидуализации* опирается на то, что позиция ребенка, входящего в мир и осваивающего его как новое для себя пространство, изначально творческая. Ребенок, наблюдая за взрослым, подражая ему, учится у него, но при этом выбирает то, чему ему хочется подражать и учиться. Таким образом, ребенок не является «прямым наследником» (то есть продолжателем чьей-то деятельности, преемником образцов, которые нужно сохранять и целостно воспроизводить), а творцом, то есть тем, кто может сам что-то создать. Освобождаясь от подражания, творец не свободен от познания, созидания, самовыражения, самостоятельной деятельности.

### ***Безруких, М. М., Макеева, А. Г., Филиппова, Т. А. «Разговор о здоровье и правильном питании».***

Необходимо учитывать основные *принципы программы*:

- *возрастная адекватность* – используемые формы и методы обучения соответствуют психологическим особенностям детей дошкольного возраста;
- *научная обоснованность* – содержание УМК базируется на данных исследований в области возрастной физиологии, гигиены питания, педагогики;
- *практическая целесообразность* – содержание УМК отражает наиболее актуальные проблемы, связанные с формированием у детей навыков здорового образа жизни;
- *необходимость и достаточность предоставляемой информации* – воспитанникам предоставляется только тот объем информации, которым они реально могут воспользоваться;
- *модульность структуры* – УМК может быть реализован на базе традиционных образовательных областей;
- *вовлеченность родителей в реализацию программы.*

Теоретико-методологической основой определения требований к структуре, содержанию Программы стали следующие подходы:

- культурно-исторический (Л.И.Божович, Л.С.Выготский, А.В.Запорожец, А.Н.Леонтьев, Д.Б.Эльконин и др.);

- деятельностный (А.В.Запорожец, А.Н.Леонтьев, С.Л.Рубинштейн и др.);
- личностный (Л.И.Божович, Л.С.Выготский, В.В.Давыдов, А.Н.Леонтьев, В.А.Петровский и др.).

Основные принципы культурно-исторического подхода:

- Принцип активности, инициативности и субъектности в развитии ребенка.
- Состояние развития никогда не определяется только его созревшей частью, или актуальным уровнем развития; необходимо учитывать и созревающие функции, или зону ближайшего развития, причем последней отводится главенствующая роль в процессе обучения, т.к. сегодняшняя зона ближайшего развития завтра станет для ребенка уровнем его актуального развития.
- Среда является источником развития ребенка.
- Одно и то же средовое воздействие по-разному сказывается на детях разного возраста в силу их различных возрастных особенностей.
- Воздействия среды сами меняются в зависимости от того, на какие психологические особенности ребенка они накладываются.
- Обучение является движущей силой развития ребенка, или «обучение ведет за собой развитие», где обучение понимается в контексте понятия «зона ближайшего развития».

Основные принципы деятельностного подхода в развитии ребенка:

- Принцип активности, инициативности и субъектности в развитии ребенка;
- Деятельность является движущей силой развития ребенка;
- Принцип амплификации развития (А.В.Запорожец).

### **1.1.3 Значимые для разработки и реализации Программы характеристики, в том числе характеристики особенностей развития детей дошкольного возраста.**

Основными участниками реализации программы являются: дети дошкольного возраста, родители (законные представители), педагоги. Численность воспитанников на момент написания ООП ДО составляет:

<b>Возрастная категория</b>	<b>Направленность групп</b>	<b>Количество групп</b>	<b>Количество детей</b>
от 3 до 4 лет	общеразвивающая	1	39
от 4 до 5 лет	общеразвивающая	4	121
от 5 до 6 лет	общеразвивающая	3	84
от 6 до 7 лет	общеразвивающая	4	117
<b>Всего 12 групп - 361 детей</b>			

#### ***Порядок построения образовательного процесса с учетом гендерных различий детей.***

Построение развивающей предметно-пространственной среды осуществляется с учетом половых и возрастных различий. Развивающая предметно-пространственная среда групп наполнена различными пособиями, оборудованием, играми, которые интересны как девочкам, так и мальчикам. При этом развивающие пособия для девочек, привлекательные по своей форме прежде всего для них, по содержанию являются равноценными как для мальчиков, так и для девочек. Среда развития помогает детям реализовать свои интересы, способности, наклонности.

Игры девочек чаще опираются на ближнее зрение: девочки раскладывают перед собой свои богатства - кукол, тряпочки и играют на ограниченном пространстве. Игры мальчиков чаще опираются на дальнее зрение: они бегают друг за другом, бросают предметы, используя при этом всё окружающее пространство. Мальчикам для их полноценного психологического развития требуется больше пространства, чем девочкам.

Важной педагогической задачей является преодоление разобщенности между мальчиками и девочками через организацию совместных игр, в которых они могли бы действовать сообща, но в соответствии с гендерными особенностями.

### ***Порядок построения образовательного процесса с учетом национально-культурных особенностей***

Учитываются интересы и потребности детей различной национальной и этнической принадлежности; создание условий для «погружения» детей в культуру своего народа (язык, произведения национальных поэтов, художников, скульпторов, традиционную архитектуру, народное декоративно-прикладное искусство и др. через образовательные области «Социально-личностное развитие», «Физическое развитие», «Познавательное развитие», «Речевое развитие», «Художественно-эстетическое развитие»).

Содержание дошкольного образования в МБДОУ включает в себя вопросы истории и культуры родного города, края, природного, социального и рукотворного мира, который с детства окружает маленького ребенка. Поликультурное воспитание дошкольников строится на основе изучения национальных традиций семей воспитанников МБДОУ. Дошкольники знакомятся с самобытностью и уникальностью русской, татарской, башкирской национальной культуры, представителями или носителями культуры которых являются участники образовательного процесса (знакомство с народными играми, народными игрушками и национальными куклами; приобщение к музыке, устному народному творчеству, художественной литературе, декоративно-прикладному искусству и живописи разных народов и т.д.).

### ***Порядок построения образовательного процесса с учетом возрастных особенностей детей***

В разработке ООП ДО учитывается характеристика возрастных особенностей развития детей дошкольного возраста, необходимая для правильной организации образовательного процесса, как в условиях семьи, так и в условиях дошкольного образовательного учреждения.

#### **Возрастные особенности детей от 3 до 4 лет.**

В возрасте 3-4 лет ребенок постепенно выходит за пределы семейного круга, Его общение становится внеситуативным. Взрослый становится для ребенка не только членом семьи, но и носителем определенной общественной функции. Желание ребенка выполнять такую же функцию приводит к противоречию с его реальными возможностями. Это противоречие разрешается через развитие игры, которая становится ведущим видом деятельности в дошкольном возрасте.

Главной особенностью игры является ее условность: выполнение одних действий с одними предметами предполагает их отнесенность к другим действиям с другими предметами. Основным содержанием игры младших дошкольников являются действия с игрушками и предметами-заместителями. Продолжительность игры небольшая. Младшие дошкольники ограничиваются игрой с одной-двумя ролями и простыми, неразвернутыми сюжетами. Игры с правилами в этом возрасте только начинают формироваться.

Изобразительная деятельность ребенка зависит от его представлений о предмете. В этом возрасте они только начинают формироваться. Графические образы бедны. У одних детей в изображениях отсутствуют детали, у других рисунки могут быть более детализированы. Дети уже могут использовать цвет.

Большое значение для развития мелкой моторики имеет лепка. Младшие дошкольники способны под руководством взрослого вылепить простые предметы.

Известно, что аппликация оказывает положительное влияние на развитие восприятия. В этом возрасте детям доступны простейшие виды аппликации.

Конструктивная деятельность в младшем дошкольном возрасте ограничена возведением несложных построек по образцу и по замыслу. - В младшем дошкольном возрасте развивается перцептивная деятельность. Дети от использования предэталонов — индивидуальных единиц восприятия — переходят к сенсорным эталонам — культурно-выработанным средствам восприятия. К концу младшего дошкольного возраста дети могут воспринимать до 5 и более форм предметов и до 7 и более цветов, способны дифференцировать предметы по величине, ориентироваться в пространстве группы детского сада, а при определенной организации образовательного процесса — и в помещении всего дошкольного учреждения.

Развиваются память и внимание. По просьбе взрослого дети могут запомнить 3-4 слова и 5-6 названий предметов. К концу младшего дошкольного возраста они способны запомнить значительные отрывки из любимых произведений.

Продолжает развиваться наглядно-действенное мышление. При этом преобразования ситуаций в ряде случаев осуществляются на основе целенаправленных проб с учетом желаемого результата. Дошкольники способны установить некоторые скрытые связи и отношения между предметами.

В младшем дошкольном возрасте начинает развиваться воображение, которое особенно наглядно проявляется в игре, когда одни объекты выступают в качестве заместителей других.

Взаимоотношения детей обусловлены нормами и правилами. В результате целенаправленного воздействия они могут усвоить относительно большое количество норм, которые выступают основанием для оценки собственных действий и действий других детей.

Взаимоотношения детей ярко проявляются в игровой деятельности. Они скорее играют рядом, чем активно вступают во взаимодействие. Однако уже в этом возрасте могут наблюдаться устойчивые избирательные взаимоотношения. Конфликты между детьми возникают преимущественно по поводу игрушек. Положение ребенка в группе сверстников во многом определяется мнением воспитателя.

В младшем дошкольном возрасте можно наблюдать соподчинение мотивов поведения в относительно простых ситуациях. Сознательное управление поведением только начинает складываться; во многом поведение ребенка еще ситуативно. Вместе с тем можно наблюдать и случаи ограничения собственных побуждений самим ребенком, сопровождаемые словесными указаниями. Начинает развиваться самооценка, при этом дети в значительной мере ориентируются на оценку воспитателя. Продолжает развиваться также их половая идентификация, что проявляется в характере выбираемых игрушек и сюжетов.

### **Возрастные особенности детей от 4 до 5 лет.**

В игровой деятельности детей среднего дошкольного возраста появляются ролевые взаимодействия. Они указывают на то, что дошкольники начинают отделять себя от принятой роли. В процессе игры роли могут меняться. Игровые действия начинают выполняться не ради них самих, ради смысла игры. Происходит разделение игровых и реальных взаимодействий детей.

Значительное развитие получает изобразительная деятельность. Рисунок становится предметным и детализированным. Графическое изображение человека характеризуется наличием туловища, глаз, рта, носа, волос, иногда одежды и ее деталей. Совершенствуется техническая сторона изобразительной деятельности. Дети могут рисовать основные геометрические фигуры, вырезать ножницами, наклеивать изображения на бумагу и т.д.

Усложняется конструирование. Постройки могут включать 5-6 деталей. Формируются навыки конструирования по собственному замыслу, а также планирование последовательности действий.

Двигательная сфера ребенка характеризуется позитивными изменениями мелкой и крупной моторики. Развиваются ловкость, координация движений. Дети в этом возрасте лучше, чем младшие дошкольники, удерживают равновесие, перешагивают через небольшие преграды. Усложняются игры с мячом.

К концу среднего дошкольного возраста восприятие детей становится более развитым. Они оказываются способными назвать форму, на которую похож тот или иной предмет. Могут вычленять в сложных объектах простые формы и из простых форм воссоздавать сложные объекты. Дети способны упорядочить группы предметов по сенсорному признаку — величине, цвету; выделить такие параметры, как высота, длина и ширина. Совершенствуется ориентация в пространстве.

Возрастает объем памяти. Дети запоминают до 7-8 названий предметов. Начинает складываться произвольное запоминание: дети способны принять задачу на запоминание, помнят поручения взрослых, могут выучить небольшое стихотворение и т.д.

Начинает развиваться образное мышление. Дети оказываются способными использовать простые схематизированные изображения для решения несложных задач. Дошкольники могут строить по схеме, решать лабиринтные задачи. Развивается предвосхищение. На основе пространственного расположения объектов дети могут сказать, что произойдет в результате их взаимодействия. Однако при этом им трудно встать на позицию другого наблюдателя и во внутреннем плане совершить мысленное преобразование образа.

Для детей этого возраста особенно характерны известные феномены Ж. Пиаже: сохранение количества, объема и величины. Например, если им предъявить три черных кружка из бумаги и семь белых кружков из бумаги и спросить: «Каких кружков больше — черных или белых?», большинство ответят, что белых больше. Но если спросить: «Каких больше — белых или бумажных?», ответ будет таким же — больше белых.

Продолжает развиваться воображение. Формируются такие его особенности, как оригинальность и произвольность. Дети могут самостоятельно придумать небольшую сказку на заданную тему.

Увеличивается устойчивость внимания. Ребенку оказывается доступной сосредоточенная деятельность в течение 15-20 минут. Он способен удерживать в памяти при выполнении каких-либо действий несложное условие,

В среднем дошкольном возрасте улучшается произношение звуков и дикция. Речь становится предметом активности детей. Они удачно имитируют голоса животных, интонационно выделяют речь тех или иных персонажей. Интерес вызывают ритмическая структура речи, рифмы.

Развивается грамматическая сторона речи. Дошкольники занимаются словотворчеством на основе грамматических правил. Речь детей при взаимодействии друг с другом носит ситуативный характер, а при общении со взрослым становится внеситуативной.

Изменяется содержание общения ребенка и взрослого. Оно выходит за пределы конкретной ситуации, в которой оказывается ребенок. Ведущим становится познавательный мотив. Информация, которую ребенок получает в процессе общения, может быть сложной и трудной для понимания, но она вызывает у него интерес.

У детей формируется потребность в уважении со стороны взрослого, для них оказывается чрезвычайно важной его похвала. Это приводит к их повышенной обидчивости на замечания. Повышенная обидчивость представляет собой возрастной феномен.

Взаимоотношения со сверстниками характеризуются избирательностью, которая выражается в предпочтении одних детей другим. Появляются постоянные партнеры по играм. В группах начинают выделяться лидеры. Появляются конкурентность, соревновательность. Последняя важна для сравнения себя с другим, что ведет к развитию образа Я ребенка, его детализации.



Основные достижения возраста связаны с развитием игровой деятельности; появлением ролевых и реальных взаимодействий; с развитием изобразительной деятельности; конструированием по замыслу, планированием; совершенствованием восприятия, развитием образного мышления и воображения, эгоцентричностью познавательной позиции; развитием памяти, внимания, речи, познавательной мотивации, совершенствования восприятия; формированием потребности в уважении со стороны взрослого, появлением обидчивости, конкурентности, соревновательности со сверстниками, дальнейшим развитием образа Я ребенка, его детализацией.

### **Возрастные особенности детей от 5 до 6 лет.**

Дети шестого года жизни уже могут распределять роли до начала игры и строить свое поведение, придерживаясь роли. Игровое взаимодействие сопровождается речью, соответствующей и по содержанию, и интонационно взятой роли. Речь, сопровождающая реальные отношения детей, отличается от ролевой речи. Дети начинают осваивать социальные отношения и понимать подчиненность позиций в различных видах деятельности взрослых, одни роли становятся для них более привлекательными, чем другие. При распределении ролей могут возникать конфликты, связанные субординацией ролевого поведения. Наблюдается организация игрового пространства, в котором выделяются смысловой «центр» и «периферия». В игре «Больница» таким центром оказывается кабинет врача, в игре «Парикмахерская» — зал стрижки, а зал ожидания выступает в качестве периферии игрового пространства.) Действия детей в играх становятся разнообразными.

Развивается изобразительная деятельность детей. Это возраст наиболее активного рисования. В течение года дети способны создать до двух тысяч рисунков. Рисунки могут быть самыми разными по содержанию: это и жизненные впечатления детей, и воображаемые ситуации, и иллюстрации к фильмам и книгам. Обычно рисунки представляют собой схематические изображения различных объектов, но могут отличаться оригинальностью композиционного решения, передавать статичные и динамичные отношения. Рисунки приобретают сюжетный характер; достаточно часто встречаются многократно повторяющиеся сюжеты с небольшими или, напротив, существенными изменениями. Изображение человека становится более детализированным и пропорциональным. По рисунку можно судить о половой принадлежности и эмоциональном состоянии изображенного человека.

Конструирование характеризуется умением анализировать условия, в которых протекает эта деятельность. Дети используют и называют разные детали деревянного конструктора. Могут заменить детали постройки в зависимости от имеющегося материала. Овладевают обобщенным способом обследования образца. Дети способны выделять основные части предполагаемой постройки. Конструктивная деятельность может осуществляться на основе схемы, по замыслу и по условиям. Появляется конструирование в ходе совместной деятельности.

Дети могут конструировать из бумаги, складывая ее в несколько раз (два, четыре, шесть сгибаний); из природного материала. Они осваивают два способа конструирования: 1) от природного материала к художественному образу (в этом случае ребенок «достраивает» природный материал до целостного образа, дополняя его различными деталями); 2) от художественного образа к природному материалу (в этом случае ребенок подбирает необходимый материал, для того чтобы воплотить образ).

Продолжает совершенствоваться восприятие цвета, формы и величины, строения предметов; систематизируются представления детей. Они называют не только основные цвета и их оттенки, но и промежуточные цветовые оттенки; форму прямоугольников, овалов, треугольников. Воспринимают величину объектов, легко выстраивают в ряд — по возрастанию или убыванию — до 10 различных предметов.

Однако дети могут испытывать трудности при анализе пространственного положения объектов, если сталкиваются с несоответствием формы и их пространственного расположения. Это свидетельствует о том, что в различных ситуациях восприятие представляет для дошкольников известные сложности, особенно если они должны одновременно учитывать несколько различных и при этом противоположных признаков.

В старшем дошкольном возрасте продолжает развиваться образное мышление. Дети способны не только решить задачу в наглядном плане, но и совершить преобразования объекта, указать, в какой последовательности объекты вступят во взаимодействие, и т.д. Однако подобные решения окажутся правильными только в том случае, если дети будут применять адекватные мыслительные средства. Среди них можно выделить схематизированные представления, которые возникают в процессе наглядного моделирования; комплексные представления, отражающие представления детей о системе признаков, которыми могут обладать объекты, а также представления, отражающие стадии преобразования различных объектов и явлений (представления о цикличности изменений): представления о смене времен года, дня и ночи, об увеличении и уменьшении объектов результате различных воздействий, представления о развитии и т. Кроме того, продолжают совершенствоваться обобщения, что является основой словесно логического мышления. В дошкольном возрасте у детей еще отсутствуют представления о классах объектов. Дети группируют объекты по признакам, которые могут изменяться, однако начинают формироваться операции логического сложения и умножения классов. Так, например, старшие дошкольники при группировке объектов могут учитывать два признака: цвет и форму (материал) и т.д.

Как показали исследования отечественных психологов, дети старшего дошкольного возраста способны рассуждать и давать адекватные причинные объяснения, если анализируемые отношения не выходят за пределы их наглядного опыта.

Развитие воображения в этом возрасте позволяет детям сочинять достаточно оригинальные и последовательно разворачивающиеся истории. Воображение будет активно развиваться лишь при условии проведения специальной работы по его активизации.

Продолжают развиваться устойчивость, распределение, переключаемость внимания. Наблюдается переход от непроизвольного к произвольному вниманию.

Продолжает совершенствоваться речь, в том числе ее звуковая сторона. Дети могут правильно воспроизводить шипящие, свистящие и сонорные звуки. Развиваются фонематический слух, интонационная выразительность речи при чтении стихов в сюжетно-ролевой игре и в повседневной жизни.

Совершенствуется грамматический строй речи. Дети используют практически все части речи, активно занимаются словотворчеством. Богаче становится лексика: активно используются синонимы и антонимы.

Развивается связная речь. Дети могут пересказывать, рассказывать по картинке, передавая не только главное, но и детали.

Достижения этого возраста характеризуются распределением ролей игровой деятельности; структурированием игрового пространства; дальнейшим развитием изобразительной деятельности, отличающейся высокой продуктивностью; применением в конструировании обобщенного способа обследования образца; усвоением обобщенных способов изображения предметов одинаковой формы.

Восприятие в этом возрасте характеризуется анализом сложных форм объектов; развитие мышления сопровождается освоением мыслительных средств (схематизированные представления, комплексные представления, представления о цикличности изменений); развиваются умение обобщать, причинное мышление, воображение, произвольное внимание, речь, образ Я.

### **Возрастные особенности детей от 6 до 7 лет.**

В сюжетно-ролевых играх дети подготовительной к школе группы начинают осваивать сложные взаимодействия людей, отражающие характерные значимые жизненные ситуации, например, свадьбу, рождение ребенка, болезнь, трудоустройство и т. д.

Игровые действия детей становятся более сложными, обретают особый смысл, который не всегда открывается взрослому. Игровое пространство усложняется. В нем может быть несколько центров, каждый из которых поддерживает свою сюжетную линию. При этом дети способны отслеживать поведение партнеров по всему игровому пространству и менять свое поведение в зависимости от места в нем. Так, ребенок уже обращается к продавцу не просто как покупатель, а как покупатель-мама или покупатель-шофер и т. п. Исполнение роли акцентируется не только самой ролью, но и тем, в какой части игрового пространства эта роль воспроизводится. Например, исполняя роль водителя автобуса, ребенок командует пассажирами и подчиняется инспектору ГИБДД. Если логика игры требует появления новой роли, то ребенок может по ходу игры взять на себя новую роль, сохранив при этом роль, взятую ранее. Дети могут комментировать исполнение роли тем или иным участником игры.

Образы из окружающей жизни и литературных произведений, передаваемые детьми в изобразительной деятельности, становятся сложнее. Рисунки приобретают более детализированный характер, обогащается их цветовая гамма. Более явными становятся различия между рисунками мальчиков и девочек. Мальчики охотно изображают технику, космос, военные действия и т.п. Девочки обычно рисуют женские образы: принцесс, балерин, моделей и т.д. Часто встречаются и бытовые сюжеты: мама и дочка, комната и т.д..

Изображение человека становится еще более детализированным и пропорциональным. Появляются пальцы на руках, глаза, рот, нос, брови, подбородок. Одежда может быть украшена различными деталями.

При правильном педагогическом подходе у детей формируются художественно-творческие способности в изобразительной деятельности.

Дети подготовительной к школе группы в значительной степени освоили конструирование из строительного материала. Они свободно владеют обобщенными способами анализа как изображений, так и построек; не только анализируют основные конструктивные особенности различных деталей, но и определяют их форму на основе сходства со знакомыми им объемными предметами. Свободные постройки становятся симметричными и пропорциональными, их строительство осуществляется на основе зрительной ориентировки.

Дети быстро и правильно подбирают необходимый материал. Они достаточно точно представляют себе последовательность, в которой будет осуществляться постройка, и материал, который понадобится для ее выполнения; способны выполнять различные по степени сложности постройки как по собственному замыслу, так и по условиям.

В этом возрасте дети уже могут освоить сложные формы сложения из листа бумаги и придумывать собственные, но этому их нужно специально обучать. Данный вид деятельности не просто доступен детям — он важен для углубления их пространственных представлений.

Усложняется конструирование из природного материала. Дошкольникам уже доступны целостные композиции по предварительному замыслу, которые могут передавать сложные отношения, включать фигуры людей и животных.

У детей продолжает развиваться восприятие, однако они не всегда могут одновременно учитывать несколько различных признаков.

Развивается образное мышление, однако воспроизведение метрических отношений затруднено. Это легко проверить, предложив детям воспроизвести на листе бумаги образец, на котором нарисованы девять точек, расположенных не на одной прямой. Как

правило, дети не воспроизводят метрические отношения между точками: при наложении рисунков друг на друга точки детского рисунка не совпадают с точками образца.

Продолжают развиваться навыки обобщения и рассуждения, но они в значительной степени еще ограничиваются наглядными признаками ситуации.

Продолжает развиваться воображение, однако часто приходится констатировать снижение развития воображения в этом возрасте в сравнении со старшей группой. Это можно объяснить различными влияниями, в том числе и средств массовой информации, приводящими к стереотипности детских образов.

Продолжает развиваться внимание дошкольников, оно становится произвольным. В некоторых видах деятельности время произвольного сосредоточения достигает 30 минут.

У дошкольников продолжает развиваться речь: ее звуковая сторона, грамматический строй, лексика. Развивается связная речь. Дети начинают активно употреблять обобщающие существительные, синонимы, антонимы, прилагательные и т.д.

В результате правильно организованной образовательной работы дошкольников развиваются диалогическая и некоторые виды монологической речи.

В подготовительной к школе группе завершается дошкольный возраст. Его основные достижения связаны с освоением мира вещей как предметов человеческой культуры; освоением форм позитивного общения с людьми; развитием половой идентификации, формированием позиции школьника.

### ***Порядок построения образовательного процесса с учетом климатических особенностей***

Учитываются: время начала и окончания тех или иных сезонных явлений (листопад, таяние снега и т. д.), интенсивность их протекания; состав флоры и фауны природы Среднего Урала; длительность светового дня; погодные условия и др.

Климатические условия Свердловской области имеют свои особенности: недостаточное количество солнечных дней и повышенная влажность воздуха; исходя из этого, в образовательный процесс ДООУ включены мероприятия, направленные на оздоровление детей и предупреждение утомляемости. Процесс воспитания и обучения в детском саду является непрерывным, но, тем не менее, график образовательного процесса составляется в соответствии с выделением двух периодов:

- холодный период – образовательный (сентябрь-май), составляется определенный режим дня и расписание организованных образовательных форм;
- летний период – оздоровительный (июнь-август), для которого составляется другой режим дня;
- в теплое время – жизнедеятельность детей, преимущественно, организуется на открытом воздухе;
- в совместной и самостоятельной деятельности по познанию окружающего мира, приобщению к культуре речи дети знакомятся с климатическими особенностями, явлениями природы, характерными для местности, в которой проживают;
- в совместной и самостоятельной художественно-эстетической деятельности (рисование, аппликация, лепка, конструирование и др.) предлагаются для изображения знакомые детям звери, птицы, домашние животные, растения уральского региона и др.

В связи с тем, что контингент воспитанников проживает в условиях современного города-мегаполиса, своеобразие социокультурной среды проявляется:

- 1) в доступности разнообразных видов культурно-просветительских учреждений (разные театры, библиотеки, музеи, планетарий, цирк, культурно-деловые центры, музыкальные, спортивные школы, т.д.), что определяет возможность осуществления многопланового и содержательного социального партнёрства;

- 2) в возможности становления гражданственности у детей дошкольного возраста благодаря существованию учреждений, деятельность которых связана с возрождением национально-культурных традиций, патриотического воспитания подрастающего поколения.

МБДОУ № 72 находится в Верх-Исетском районе города Екатеринбурга, в новом жилом микрорайоне «Аврора». В непосредственной близости к дошкольному учреждению находится госпиталь ВОВ с прилегающим парком, зона старых застроек (садовое товарищество), что позволяет организовать разностороннюю деятельность по изучению русской народной культуры (архитектуры). Природа окружающей местности представлена огромным разнообразием хвойных и лиственных деревьев, что благоприятствует организации разнообразной совместной деятельности взрослых и детей в разное время года.

Приобщение детей к истокам родного края, народным традициям и творчеству проходит в следующих видах деятельности: ННОД, беседы, экскурсии, праздники, досуги, творческие мастерские, совместная деятельность с родителями. Среди них сезонные развлечения, такие как «Праздник осени», «Ее величество – картошка», «День рождения березки», «Праздник цветов», «Фейерверк красок», «Чудеса волшебницы зимы».

### ***Кадровый потенциал***

В ДОУ сформирован педагогически грамотный, работоспособный коллектив.

### **Уровень образования**

<b>Высшее</b>	<b>Среднее профессиональное</b>
12	6
66,5%	33,5%

### **Педагогический стаж специалистов**

<b>от 0 - 5 лет</b>	<b>от 5 – 15 лет</b>	<b>от 15 – 25 лет</b>	<b>свыше 25 лет</b>
4 педагога	5 человек	6 педагогов	3 педагога
23 %	29 %	32 %	16%

### **Характеристика квалификационных критериев педагогов**

<b>нет квалификационной категории</b>	<b>1 квалификационная категория</b>	<b>высшая квалификационная категория</b>
5 педагогов	11 педагогов	2 педагога
29%	60 %	11 %

Социальными заказчиками деятельности учреждения являются в первую очередь родители воспитанников. Поэтому коллектив ДОУ пытается создать доброжелательную, психологически комфортную атмосферу, в основе которой лежит определенная система взаимодействия с родителями, взаимопонимание и сотрудничество. *Социально-демографические особенности осуществления образовательного процесса* определились в ходе составления *социального паспорта* семей воспитанников:

<b>Социальная группа</b>		<b>всего</b>
<b>Состав семьи</b>	Полные семьи	268
	Неполные	61

	Опекунские	1
Социальный статус семьи	Рабочие	102
	Служащие	125
	Предприниматели	55
	Безработные /домохозяйки	48
	Малообеспеченные	
	Неблагополучные	
Образование	Среднее	71
	Среднее профессиональное	85
	Высшее профессиональное	174
Количество детей в семье	Один ребенок	134
	Двое детей	183
	Трое детей	13
Возраст родителей	23-30 лет	142
	31- 45 лет	180
	46 лет и старше	8
Активность родителей в образовательном процессе	Активные	58
	Инициативные	27
	Выполняют разовые поручения	179
	Неактивные	66

МБДОУ посещают дети ближайшего микрорайона. Среди родителей ДОУ широко представлена социальная группа служащих и рабочих среднего возраста, со средним финансовым положением, воспитывающих 1 или 2 детей. Этнический состав семей воспитанников в основном имеет однородный характер, основной контингент – дети из русскоязычных семей.

## **1.2 Планируемые результаты освоения Программы**

### **Обязательная часть**

Результаты освоения Программы представлены в виде целевых ориентиров дошкольного образования, которые представляют собой социально-нормативные возрастные характеристики возможных достижений ребенка на этапе завершения уровня дошкольного образования. Специфика дошкольного детства (гибкость, пластичность развития ребенка, высокий разброс вариантов его развития, его непосредственность и непроизвольность), а также системные особенности дошкольного образования (необязательность уровня дошкольного образования в Российской Федерации, отсутствие возможности вменения ребенку какой-либо ответственности за результат) делают неправомерными требования от ребенка дошкольного возраста конкретных образовательных достижений и обуславливают необходимость определения результатов освоения образовательной программы в виде целевых ориентиров. Целевые ориентиры не подлежат непосредственной оценке, в том числе в виде педагогической диагностики (мониторинга), и не являются основанием для их формального сравнения с реальными достижениями детей. Они не являются основой объективной оценки соответствия установленным требованиям образовательной деятельности и подготовки детей. Освоение Программы не сопровождается проведением промежуточных аттестаций и итоговой аттестации воспитанников.

К целевым ориентирам на этапе завершения дошкольного образования относятся следующие социально-нормативные возрастные характеристики возможных достижений ребенка:

- ребенок овладевает основными культурными способами деятельности, проявляет инициативу и самостоятельность в разных видах деятельности - игре, общении, познавательно-исследовательской деятельности, конструировании и др.; способен выбирать себе род занятий, участников по совместной деятельности;
- ребенок обладает установкой положительного отношения к миру, к разным видам труда, другим людям и самому себе, обладает чувством собственного достоинства; активно взаимодействует со сверстниками и взрослыми, участвует в совместных играх;
- ребенок способен договариваться, учитывать интересы и чувства других, сопереживать неудачам и радоваться успехам других, адекватно проявляет свои чувства, в том числе чувство веры в себя, старается разрешать конфликты; способен сотрудничать и выполнять как лидерские, так и исполнительские функции в совместной деятельности; понимает, что все люди равны вне зависимости от их социального происхождения, этнической принадлежности, религиозных и других верований, их физических и психических особенностей; проявляет эмпатию по отношению к другим людям, готовность прийти на помощь тем, кто в этом нуждается; проявляет умение слышать других и стремление быть понятым другими;
- ребенок обладает развитым воображением, которое реализуется в разных видах деятельности, и прежде всего в игре; ребенок владеет разными формами и видами игры, различает условную и реальную ситуации, умеет подчиняться разным правилам и социальным нормам;
- ребенок достаточно хорошо владеет устной речью, может выражать свои мысли и желания, может использовать речь для выражения своих мыслей, чувств и желаний, построения речевого высказывания в ситуации общения, может выделять звуки в словах, у ребенка складываются предпосылки грамотности;
- у ребенка развита крупная и мелкая моторика; он подвижен, вынослив, владеет основными движениями, может контролировать свои движения и управлять ими;
- ребенок способен к волевым усилиям, может следовать социальным нормам поведения и правилам в разных видах деятельности, во взаимоотношениях со взрослыми и сверстниками, может соблюдать правила безопасного поведения и личной гигиены; проявляет ответственность за начатое дело;
- ребенок проявляет любознательность, задает вопросы взрослым и сверстникам, интересуется причинно-следственными связями, пытается самостоятельно придумывать объяснения явлениям природы и поступкам людей; склонен наблюдать, экспериментировать; обладает начальными знаниями о себе, о природном и социальном мире, в котором он живет; знаком с произведениями детской литературы, обладает элементарными представлениями из области живой природы, естествознания, математики, истории и т.п.; ребенок способен к принятию собственных решений, опираясь на свои знания и умения в различных видах деятельности; открыт новому, то есть проявляет стремления к получению знаний, положительной мотивации к дальнейшему обучению в школе;
- ребенок проявляет уважение к жизни (в различных ее формах) и заботу об окружающей среде;
- эмоционально отзывывается на красоту окружающего мира, произведения народного и профессионального искусства (музыку, танцы, театральную деятельность, изобразительную деятельность и т. д.);
- проявляет патриотические чувства, ощущает гордость за свою страну, ее достижения, имеет представление о ее географическом разнообразии, многонациональности, важнейших исторических событиях;

- имеет первичные представления о себе, семье, традиционных семейных ценностях, включая традиционные гендерные ориентации, проявляет уважение к своему и противоположному полу;
- соблюдает элементарные общепринятые нормы, имеет первичные ценностные представления о том, «что такое хорошо и что такое плохо», стремится поступать хорошо; проявляет уважение к старшим и заботу о младших;
- имеет начальные представления о здоровом образе жизни. воспринимает здоровый образ жизни как ценность.

Целевые ориентиры Программы выступают основаниями преемственности дошкольного и начального общего образования. При соблюдении требований к условиям реализации Программы настоящие целевые ориентиры предполагают формирование у детей дошкольного возраста предпосылок к учебной деятельности на этапе завершения ими дошкольного образования.

В ходе реализации Программы может проводиться оценка индивидуального развития детей. Такая оценка производится педагогическим работником в рамках педагогической диагностики (оценки индивидуального развития детей дошкольного возраста, связанной с оценкой эффективности педагогических действий и лежащей в основе их дальнейшего планирования).

Результаты педагогической диагностики (мониторинга) могут использоваться исключительно для решения следующих образовательных задач:

- 1) индивидуализации образования (в том числе поддержки ребенка, построения его образовательной траектории или профессиональной коррекции особенностей его развития);
- 2) оптимизации работы с группой детей.

При необходимости используется психологическая диагностика развития детей (выявление и изучение индивидуально-психологических особенностей детей), которую проводят квалифицированные специалисты (педагоги-психологи, психологи).

Участие ребенка в психологической диагностике допускается только с согласия его родителей (законных представителей).

Результаты психологической диагностики могут использоваться для решения задач психологического сопровождения и проведения квалифицированной коррекции развития детей.

#### **Часть, формируемая участниками образовательных отношений**

##### ***Программа «Безопасность», Н.Н. Авдеева, О.Л. Князева, Р.Б. Стеркина***

В результате освоения программы ребенок:

- усваивает правила безопасного поведения и применение их в повседневной жизни;
- обладает знаниями, умениями и навыками в области правил безопасного поведения;
- применяет знания, умения и навыки в игровой и практической деятельности.

##### ***Программа «Мы живем на Урале», О.В.Толстикова, О.В.Савельева***

###### *Целевые ориентиры образовательной программы:*

- *ребенок ориентирован на сотрудничество*, дружелюбен, приязненно расположен к людям, способен участвовать в общих делах, совместных действиях, деятельности с другими детьми и взрослыми; способен понимать состояния и поступки других людей, выбирать адекватные способы поведения в социальной ситуации и уметь преобразовывать ее с целью оптимизации общения с окружающими;
- *ребенок обладает установкой на толерантность*, способностью мириться, уживаться с тем, что является отличным, непохожим, непривычным (например, с чужим мнением, с человеком, имеющим недостатки физического развития, с людьми других национальностей и др.); с удовольствием рассказывает о своих друзьях других этносов, высказывает желание расширять круг межэтнического общения;



- *ребенок знает некоторые способы налаживания межэтнического общения с детьми других этносов и использует их при решении проблемно-игровых и реальных ситуаций взаимодействия;*
- *ребенок обладает чувством разумной осторожности, выполняет выработанные обществом правила поведения (на дороге, в природе, в социальной действительности);*
- *ребенок проявляет уважение к родителям (близким людям), проявляет воспитанность и уважение по отношению к старшим и не обижает маленьких и слабых, посильно помогает им;*
- *ребенок проявляет познавательную активность, способность и готовность расширять собственный опыт за счет удовлетворения потребности в новых знаниях, переживать радость открытия нового; умение использовать разнообразные источники получения информации для удовлетворения интересов, получения знаний и содержательного общения;*
- *ребенок проявляет интерес к малой родине, родному краю, их истории, необычным памятникам, зданиям; к событиям настоящего и прошлого родного края; к национальному разнообразию людей своего края, стремление к знакомству с их культурой; активно включается в проектную деятельность, самостоятельное исследование, детское коллекционирование, создание мини-музеев, связанных с прошлым и настоящим родного края;*
- *ребенок обладает креативностью, способностью к созданию нового в рамках адекватной возрасту деятельности, к самостоятельному поиску разных способов решения одной и той же задачи; способностью выйти за пределы исходной, реальной ситуации и в процессе ее преобразования создать новый, оригинальный продукт;*
- *ребенок проявляет самостоятельность, способность без помощи взрослого решать адекватные возрасту задачи, находить способы и средства реализации собственного замысла на материале народной культуры; самостоятельно может рассказать о малой родине, родном крае (их достопримечательностях, природных особенностях, выдающихся людях), использует народный фольклор, песни, народные игры в самостоятельной и совместной деятельности, общении с другими детьми и взрослыми;*
- *ребенок способен чувствовать прекрасное, воспринимать красоту окружающего мира (людей, природы), искусства, литературного народного, музыкального творчества;*
- *ребенок признает здоровье как наиважнейшую ценность человеческого бытия, проявляет готовность заботиться о своем здоровье и здоровье окружающих, соблюдать правила безопасности жизнедеятельности, самостоятельно и эффективно решать задачи, связанные с поддержанием, укреплением и сохранением здоровья в рамках адекватной возрасту жизнедеятельности и общении;*
- *ребенок проявляет эмоциональную отзывчивость при участии в социально значимых делах, событиях (переживает эмоции, связанные с событиями военных лет и подвигами горожан, стремится выразить позитивное отношение к пожилым жителям города и др.); отражает свои впечатления о малой родине в предпочитаемой деятельности (рассказывает, изображает, воплощает образы в играх, разворачивает сюжет и т.д.); охотно участвует в общих делах социально-гуманистической направленности (в подготовке концерта для ветеранов войны, посадке деревьев на участке, в конкурсе рисунков «Мы любим нашу землю» и пр.; выражает желание в будущем (когда вырастет) трудиться на благо родной страны, защищать Родину от врагов, стараться решить некоторые социальные проблемы.*
- *ребенок обладает начальными знаниями о себе, об истории своей семьи, ее родословной; об истории образования родного города (села); о том, как люди заботятся о красоте и чистоте своего города; о богатствах недр Урала (полезных ископаемых, камнях самоцветах); о природно-климатических зонах Урала (на севере - тундра, тайга, на Юге Урала – степи), о животном и растительном мире; о том, что на Урале живут люди разных*

национальностей; о том, что уральцы внесли большой вклад в победу нашей страны над фашистами во время Великой Отечественной войны; о промыслах и ремеслах Урала; - *ребенок знает* название и герб своего города, реки (водоема), главной площади, местах отдыха; фамилии уральских писателей и названия их произведений (П.П. Бажов, Д.Н Мамин-Сибиряк); другие близлежащие населенные пункты и крупные города Урала; Урал – часть России, Екатеринбург - главный город Свердловской области.

### ***Безруких М.М., Филиппова Т.А. Разговор о здоровье и правильном питании***

Использование комплекта «Разговор о правильном питании» направлено на достижение следующих результатов:

- полученные знания позволят детям ориентироваться в ассортименте наиболее типичных продуктов питания, сознательно выбирая наиболее полезные;
- дети смогут оценивать себя (рацион, режим питания, режим дня) с точки зрения соответствия требованиям здорового образа жизни;
- дети смогут планировать свой режим, учитывая важность физической активности, соблюдения гигиенических правил и норм.

### **1.3. Развивающее оценивание качества образовательной деятельности**

В соответствии с ФГОС ДО (Раздел IV. Требования к результатам освоения основной образовательной программы дошкольного образования, п. 4.3) целевые ориентиры реализации Программы не подлежат непосредственной оценке и не являются основанием для их формального сравнения с реальными достижениями детей.

Однако ФГОС ДО (Раздел III. Требования к условиям реализации основной образовательной программы дошкольного образования, п. 3.2.3) допускает, что в Организации (группе) может проводиться оценка индивидуального развития детей. Такая оценка производится педагогическими работниками в рамках педагогической диагностики (или мониторинга). Результаты педагогической диагностики (мониторинга) используются исключительно для решения образовательных задач: индивидуализации образования (в том числе поддержки ребёнка, построения его образовательной траектории или профессиональной коррекции особенностей его развития); оптимизации работы с группой детей.

Программой предусмотрена система мониторинга динамики развития детей, динамики их образовательных достижений, основанная на методе наблюдения и включающая:

- педагогическую диагностику, связанную с оценкой эффективности педагогических действий с целью их дальнейшей оптимизации;
- детские портфолио, фиксирующие достижения ребенка в ходе образовательной деятельности;
- карты развития ребенка.

Достижение детьми промежуточных результатов оценивается путём наблюдений, анализа детских работ, эпизодов из жизни группы, игр, непосредственного общения, создания педагогических ситуаций, тестовых заданий, бесед с родителями (низкоформализованные методы оценки, доступные педагогам, непосредственно работающим с детьми).

Мониторинг осуществляется по следующим направлениям:

- Педагогическая диагностика:
  - личностных особенностей ребенка;
  - психологического фона развития ребенка;
  - интеллектуально-мотивационных характеристик деятельности;
  - освоения ребенком ООП ДО по всем образовательным областям.
- Медицинская диагностика:

- показатели физического здоровья воспитанников.

Требования к проведению диагностики:

- создание эмоционального комфорта ребёнка;

- индивидуальный подход к ребёнку, уважение его личности;

- отбор материалов для каждого ребёнка в зависимости от индивидуальной ситуации развития.

Мониторинг проводится в начале и в конце года (сентябрь, май). Формой фиксации результатов мониторинга являются карты индивидуального развития ребенка.

Участие ребёнка в психологической диагностике допускается только с согласия его родителей (законных представителей). По результатам этой оценки составляются индивидуальные программы и рекомендации по коррекции развития ребёнка.

Оценка индивидуального развития детей может проводиться педагогом в ходе внутреннего мониторинга становления основных характеристик развития личности ребенка, результаты которого могут быть использованы только для оптимизации образовательной работы с группой дошкольников и для решения задач индивидуализации образования через построение образовательной траектории для детей, испытывающих трудности в образовательном процессе или имеющих особые образовательные потребности.

В качестве показателей оценки основных (ключевых) характеристик развития личности ребенка выделены внешние (наблюдаемые) проявления этих характеристик у ребенка в поведении, в деятельности, во взаимодействии со сверстниками и взрослыми, которые отражают становление этой характеристики на протяжении всего дошкольного возраста. Для построения развивающего образования система мониторинга становления основных (ключевых) характеристик развития личности ребенка учитывает необходимость организации образовательной работы в зоне его ближайшего развития. Поэтому диапазон оценки выделенных показателей определяется уровнем развития интегральной характеристики - от возможностей, которые еще не доступны ребенку, до способности проявлять характеристики в самостоятельной деятельности и поведении.

Общая картина по группе позволит выделить детей, которые нуждаются в особом внимании педагога и в отношении которых необходимо скорректировать, изменить способы взаимодействия. Прослеживая динамику развития основных (ключевых) характеристик, выявляя, имеет ли она неизменяющийся, прогрессивный или регрессивный характер, можно дать общую психолого-педагогическую оценку успешности воспитательных и образовательных воздействий взрослых на разных ступенях образовательного процесса, а также выделить направления развития, в которых ребенок нуждается в помощи.

## **II. Содержательный раздел**

### **2.1. Описание образовательной деятельности в соответствии с направлениями развития ребенка, представленными в пяти образовательных областях, с учетом используемых вариативных примерных основных образовательных программ дошкольного образования и методических пособий.**

Основная часть Программы и часть, формируемая участниками образовательных отношений, являются взаимодополняющими и необходимыми с точки зрения реализации требований Федерального государственного образовательного стандарта дошкольного образования.

Содержание Программы обеспечивает развитие личности, мотивации и способностей детей в различных видах деятельности и охватывает следующие образовательные области:

- социально-коммуникативное развитие;
- познавательное развитие;

- речевое развитие;
- художественно - эстетическое развитие;
- физическое развитие.

Содержание образовательных областей зависит от возрастных и индивидуальных особенностей детей, реализуется в различных видах деятельности, таких как:

- игровая, включая сюжетно-ролевую игру, игру с правилами и другие виды игры;
- коммуникативная (общение и взаимодействие со взрослыми и сверстниками);
- познавательно-исследовательская (исследования объектов окружающего мира и экспериментирование с ними);
- восприятие художественной литературы и фольклора;
- самообслуживание и элементарный бытовой труд (в помещении и на улице);
- конструирование из разного материала, включая конструкторы, модули, бумагу, природный и иной материал;
- изобразительная (рисование, лепка, аппликация);
- музыкальная (восприятие и понимание смысла музыкальных произведений, пение, музыкально-ритмические движения, игры на детских музыкальных инструментах);
- двигательная (овладение основными движениями) форма активности ребенка.

Содержание психолого-педагогической работы в образовательных областях изложено по тематическим блокам, внутри которых материал представлен по возрастным группам.

### **2.1.1 Образовательная область «Социально-коммуникативное развитие»**

#### **Обязательная часть**

*Цель:* позитивная социализация детей дошкольного возраста, приобщение детей к социокультурным нормам, традициям семьи, общества и государства.

*Задачи:*

- усвоение норм и ценностей, принятых в обществе, включая моральные и нравственные ценности;
- развитие общения и взаимодействия ребенка со взрослыми и сверстниками;
- становление самостоятельности, целенаправленности и саморегуляции собственных действий;
- развитие социального и эмоционального интеллекта, эмоциональной отзывчивости, сопереживания;
- формирование готовности к совместной деятельности со сверстниками;
- формирование уважительного отношения и чувства принадлежности к своей семье и к сообществу детей и взрослых в организации;
- формирование позитивных установок к различным видам труда и творчества;
- формирование основ безопасного поведения в быту, социуме, природе. Овладение речью как средством общения и культуры.

Социально-коммуникативное развитие детей осуществляется в образовательной деятельности в ходе режимных моментов, в совместной и самостоятельной игровой деятельности, в семье.

*Направления социально-коммуникативного развития:*

- ✓ Социализация, развитие общения, нравственное воспитание.
- ✓ Ребенок в семье и сообществе.
- ✓ Самообслуживание, самостоятельность, трудовое воспитание.
- ✓ Формирование основ безопасности.

В сфере развития игровой деятельности взрослые создают условия для свободной игры детей, организуют и поощряют участие детей в сюжетно-ролевых, дидактических,

развивающих компьютерных играх и других игровых формах; поддерживают творческую импровизацию в игре. Используют дидактические игры и игровые приемы в разных видах деятельности и при выполнении режимных моментов.

**Принципы руководства сюжетно-ролевой игрой:**

1. Для того чтобы дети овладели игровыми умениями, воспитатель должен *играть вместе с ними*.
2. На каждом возрастном этапе игра разворачивается особым образом, так, чтобы детьми «открывался» и усваивался новый, *более сложный способ построения игры*.
3. На каждом возрастном этапе при формировании игровых умений необходимо ориентировать детей, как на осуществление игрового действия, так и на *пояснение его смысла партнерам*.

Руководя сюжетно-ролевой игрой, педагог должен помнить:

- об обязательном общении с детьми: диалогическом общении, полилогическом общении, предполагающем диалог с несколькими участниками игры одновременно (во время многоотраслевого сюжетного построения) и воспитывающем полифоничное слуховое восприятие;
- создании проблемных ситуаций, позволяющих стимулировать творческие проявления детей в поиске решения задачи.

Немаловажно способствовать развитию игры, используя прямые (предполагают «вмешательство» взрослого в виде прямого показа и руководства деятельностью) и косвенные (предполагают ненавязчивое побуждение к деятельности) воздействия на игру и играющих.

**Формы, способы, методы и средства реализации программы с учетом возрастных и индивидуальных особенностей воспитанников, специфики их образовательных потребностей и интересов**

*Образовательная область «Социально-коммуникативное развитие»*

	<b>Содержание Возраст</b>	<b>Совместная деятельность</b>	<b>Режимные моменты</b>	<b>Самостоятельная деятельность</b>
<b>1. Развитие игровой деятельности</b> -Сюжетно-ролевые игры -Подвижные игры -Театрализованные игры -Дидактические игры	3-7 лет вторая младшая, средняя, старшая и подг. к школе группы	Занятия, экскурсии, наблюдения, чтение художественной литературы, видеoinформация, досуги, праздники, обучающие игры, досуговые игры, народные игры. Самостоятельные сюжетно-ролевые игры, дидактические игры, досуговые игры с участием воспитателей	В соответствии с режимом дня	Игры-экспериментирование. Сюжетные самодеятельные игры (с собственными знаниями детей на основе их опыта). Вне игровой формы: самодеятельность дошкольников; изобразительная деятельность; труд в природе; экспериментирование; конструирование; бытовая деятельность; наблюдение.
<b>2. Приобщение к элементарным общепринятым нормам и правилам</b>	3-5 лет вторая младшая и средняя группы	Беседы, обучение, чтение худ. литературы, дидактические игры, игровые занятия, сюжетно	Индивидуальная работа во время утреннего приема (беседы, показ); Культурно-	Игровая деятельность, дидактические игры, сюжетно ролевые игры, самообслуживание

<i>взаимоотношения со сверстниками и взрослыми</i>		ролевые игры, игровая деятельность (игры в парах, совместные игры с несколькими партнерами, пальчиковые игры)	гигиенические процедуры (объяснение, напоминание); Игровая деятельность во время прогулки (объяснение, напоминание)	
	5-7 лет старшая и подг. к школе группы	Беседы- занятия, чтение худ. литературы, проблемные ситуации, поисково – творческие задания, экскурсии, праздники, просмотр видеофильмов, театрализованные постановки, решение задач	Индивидуальная работа во время утреннего приема Культурно-гигиенические процедуры (напоминание); Игровая деятельность во время прогулки (напоминание); дежурство; тематические досуги.	Игровая деятельность (игры в парах, совместные игры с несколькими партнерами, хороводные игры, игры с правилами), дидакт. игры, сюжетно-ролевые игры, дежурство, самообслуживание, подвижные, театрализованные игры, продуктивная деятельность
<b>3. Формирование гендерной, семейной и гражданской принадлежности</b> * образ Я * семья * детский сад * родная страна * наша армия (со ст. гр.) * наша планета (подг.гр)	3-5 лет младшая и средняя группы	Игровые упражнения, познавательные беседы, дид. игры, праздники, музыкальные досуги, развлечения, чтение, рассказ экскурсия	Прогулка Самостоятельная деятельность Тематические досуги Труд (в природе, дежурство)	Сюжетно-ролевая игра, дидактическая игра, настольно-печатные игры
	5-7 лет старшая и подг. к школе группы	Викторины, КВН, познавательные досуги, тематические досуги, чтение рассказ экскурсия	Тематические досуги, создание коллекций, проектная деятельность, исследовательская деятельность	Сюжетно-ролевая игра, дидактическая игра, настольно-печатные игры, продуктивная деятельность, дежурство
<b>4. Формирование патристических чувств</b>	5-7 лет старшая и подг. к школе группы	познавательные беседы, развлечения, моделирование, настольные игры, чтение, творческие задания, видеофильмы	Игра Наблюдение Упражнение	рассматривание иллюстраций, дидактическая игра, изобразительная деятельность
<b>5. Формирование чувства принадлежности</b>	5-7 лет старшая и подг. к школе группы	познавательные викторины, КВН, конструирование, моделирование,	Объяснение Напоминание Наблюдение	рассматривание иллюстраций, продуктивная деятельность,

<i>ти к мировому сообществу</i>		чтение		театрализация
<b>6. Формирование основ собственной безопасности</b> -ребенок и другие люди -ребенок и природа -ребенок дома -ребенок и улица	3-7 лет	Беседы, обучение, Чтение Объяснение, напоминание Упражнения, Рассказ Продуктивная Деятельность Рассматривание иллюстраций Рассказы, чтение Целевые прогулки	Дидактические и настольно-печатные игры; Сюжетно-ролевые игры Минутка безопасности Показ, объяснение, бучение, напоминание	Рассматривание иллюстраций Дидактическая игра Продуктивная деятельность Для самостоятельной игровой деятельности - разметка дороги вокруг детского сада, Творческие задания, Рассматривание Иллюстраций, Дидактическая игра, Продуктивная деятельность
<b>7. Развитие трудовой деятельности</b>				
<b>7.1. Самообслуживание</b>	3-4 года вторая младшая группа	Напоминание, беседы, потешки Разыгрывание игровых ситуаций	Показ, объяснение, обучение, наблюдение. Напоминание Создание ситуаций, побуждающих детей к проявлению навыков самообслуживания	Дидактическая игра Просмотр видеофильмов
	4-5 лет средняя группа	Упражнение, беседа, объяснение, поручение Чтение и рассматривание книг познавательного характера о труде взрослых, досуг	Показ, объяснение, обучение, напоминание. Создание ситуаций побуждающих детей к оказанию помощи сверстнику и взрослому.	Рассказ, потешки, Напоминание Просмотр видеофильмов, Дидактические игры
	5-7 лет старшая и подг. к школе группы	Чтение художественной литературы Поручения, игровые ситуации, Досуг	Объяснение, обучение, напоминание Дидактические и развивающие игры	Дидактические игры, рассматривание иллюстраций, сюжетно-ролевые игры
<b>7.2. Хозяйственно-бытовой труд</b>	3-4 года вторая младшая группа	Обучение, наблюдение поручения, рассматривание иллюстраций. Чтение	Обучение, показ, объяснение, Наблюдение. Создание ситуаций,	Продуктивная деятельность, поручения, совместный труд детей

		художественной литературы, просмотр видеофильмов,	побуждающих детей к проявлению навыков сам-х трудовых действий	
	4-5 лет средняя группа	Обучение, поручения, совместный труд, дидактические игры, продуктивная деятельность Чтение художественной литературы, просмотр видеофильмов	Обучение, показ, объяснение напоминание Дид-е и развив-е игры. Создание ситуаций, побуждающих детей к закреплению желания бережного отношения к своему труду и труду др. людей	Творческие задания, дежурство, задания, поручения совместный труд детей
	5-7 лет старшая и подг. к школе группы	Обучение, коллективный труд, поручения, дидактические игры, продуктивная деятельность, экскурсии	Обучение, показ, объяснение. Трудовые поручения. Сервировка стола, Самостоя-но раскладывать подготовленные воспитателем материалы для занятий, убирать их	Творческие задания, дежурство, задания, поручения
<b>7.3. Труд в природе</b>	3-4 года вторая младшая группа	Обучение, совместный труд детей и взрослых, беседы, чтение художественной литературы	Показ, объяснение, обучение наблюдение Дидакт. и развив. игры. Создание ситуаций, побуждающих детей к проявлению заботливого отношения к природе. Наблюдение, как взрослый ухаживает за растениями и животными. Наблюдение за изменениями,	Продуктивная деятельность, тематические досуги



			произошедшими со знакомыми растениями и животными	
	4-5 лет средняя группа	Обучение, совместный труд детей и взрослых, беседы, чтение художественной литературы, дидактическая игра	Показ, объяснение, обучение напоминания Дид. и развив. игры. Трудовые поручения. Подкормка птиц	Продуктивная деятельность, ведение календаря природы совместно с воспитателем, тематические досуги
	5-7 лет старшая и подг. к школе группы	Обучение, совместный труд детей и взрослых, беседы, чтение художественной литературы, дидактичес. игра. Просмотр видеофильмов, целевые прогулки.	Показ, объяснение, обучение напоминания Дежурство в уголке природы. Дид-е и развивающие игры. Трудовые поручения.	Продуктивная деятельность, ведение календаря природы, тематические досуги
<b>7.4. Ручной труд</b>	5-7 лет старшая и подг. к школе группы	Совместная деятельность детей и взрослых, продуктивная деятельность	Показ, объяснение, обучение, напоминание Дид. и развив. игры. Трудовые поручения. Работа с природным материалом, бумагой, тканью. игры и игрушки своими руками.	Продуктивная деятельность
<b>7.5. Формирование первичных представлений о труде взрослых</b>	3-5 лет вторая младшая и средняя группы	Наблюдение, целевые прогулки, рассказывание, чтение. Рассматривание иллюстраций	Дидактические игры, Сюжетно-ролевые игры, чтение, закрепление	Сюжетно-ролевые игры, обыгрывание, дидактические игры. Практическая деятельность
	5-7 лет старшая и подг. к школе группы	Экскурсии, наблюдения, рассказы, обучение, чтение, рассматривание иллюстраций, просмотр видео	Дид. игры, обучение, чтение, практическая деятельность, встречи с людьми интересных профессий, создание альбомов.	Дидактические игры, сюжетно-ролевые игры

### *Взаимодействие с семьями воспитанников*

<b>Образовательная область</b>	<b>Формы взаимодействия с семьями воспитанников</b>
<b>Социально-коммуникативное развитие</b>	Привлечение родителей к участию в детском празднике (разработка идей, подготовка атрибутов, ролевое участие). Анкетирование, тестирование родителей, выпуск газеты, подбор специальной литературы с целью обеспечения обратной связи с семьёй. Распространение инновационных подходов к воспитанию детей через рекомендованную педагогическую литературу, периодические издания. Привлечение родителей к совместным мероприятиям по благоустройству и созданию условий в группе и на участке. Организация совместных с родителями прогулок и экскурсий по городу и его окрестностям, создание тематических альбомов. Изучение и анализ детско-родительских отношений с целью оказания помощи детям. Беседы с детьми с целью формирования уверенности в том, что их любят и о них заботятся в семье. Выработка единой системы гуманистических требований в ДООУ и семье. Создание фотовыставок, фотоальбомов «Я и моя семья», «Моя родословная», «Мои любимые дела», «Моё настроение».

#### **Часть, формируемая участниками образовательных отношений**

#### **Парциальная программа «Безопасность», Н.Н. Авдеева, О.Л. Князева, Р.Б. Стеркина**

Содержание программы представлено в методическом пособии:

- Авдеева Н.Н., Князева О.Л., Стеркина Р.Б. Безопасность: Учебное пособие по основам безопасности жизнедеятельности детей старшего дошкольного возраста. СПб.: «ДЕТСТВО-ПРЕСС», 2011.

Содержание программы включает методический комплект: рабочие тетради (4 части), тексты бесед, прогулок, а также игры, тренинги. В пособие также включены стихи, загадки, пословицы, связанные с содержанием той или иной темы.

*Основные разделы программы, их содержание:*

«Ребенок на улице» - с. 28-32;

«Ребенок и другие люди» - с. 11-15;

«Ребенок и природа» - с. 15-17;

«Ребенок дома» - с. 17-19;

«Здоровье ребенка» - с. 19-25;

«Эмоциональное благополучие ребенка» - с.25-28.

*Возраст детей:* программа реализуется в группах детей дошкольного возраста от 5 до 7 лет.

Программа не накладывает ограничения на выбор материалов, оборудования, методических приемов. Важно, учитывая опыт детей, подбирать и использовать их адекватно возрастным особенностям и целям развития. Выбор приоритетных направлений работы методических приемов, материалов, оборудования определяется конкретными условиями группы. Целесообразно объединять некоторые темы (правила поведения на улице — оказание первой помощи — инвалидность), если привлечение материалов из другого раздела поможет объяснить детям, какими могут быть последствия правильного или неправильного поведения на улице.

### *Взаимодействие с родителями.*

Эффективность данной программы в большей степени зависит от положительного примера взрослых. Педагогам следует не только учитывать это в собственном поведении, но и уделять значительное внимание работе с родителями. Важно, чтобы родители осознали, что нельзя требовать от ребенка выполнения какого-либо правила поведения, если они сами не всегда ему следуют.

Возможны следующие направления работы педагогов с родителями:

- организация собраний (общих и групповых) с целью информирования родителей о совместной работе и стимулирования их активного участия в ней;
- ознакомление родителей с работой детского сада по предлагаемой программе (собрания, открытые занятия, специальные экспозиции, тематические видеофильмы);
- организация различных мероприятий с участием родителей (в том числе с использованием их профессионального опыта медицинского работника, милиционера, пожарного);
- ознакомление родителей с результатами обучения детей (открытые занятия, различные общие мероприятия, информация в «уголках родителей»).

### **Программа «Мы живем на Урале», О.В.Толстикова, О.В.Савельева**

Содержание программы представлено в методическом пособии Толстикова О.В., Савельева О.В. Мы живем на Урале: образовательная программа с учетом специфики национальных, социокультурных и иных условий, в которых осуществляется образовательная деятельность с детьми дошкольного возраста. – Екатеринбург: ГАОУ ДПО СО «ИРО». – 2013г.

<b>Содержание</b>	<p>Мой дом, улица, двор. Мой детский сад. Традиции детского сада. Мой родной город. История его зарождения и развития. События общественной жизни в родном городе. Местные достопримечательности, известные люди. Правила поведения горожанина. «Имя» города. У родного города есть свое название (имя), оно рассказывает о важном для людей событии, которое произошло в прошлом, или о знаменитом человеке. Название может напоминать о природе того места, где построен город. Жизнь горожан. Город выполнял раньше и выполняет в настоящем разные функции, у каждого города есть свои главные функции. О функциях города рассказывают архитектурные сооружения, названия улиц и площадей. Об истории родного города и жизни горожан рассказывают дома, их облик, декоративное убранство, городская скульптура. Малая родина хранит память о знаменитых россиянах - защитниках Отечества, писателях, художниках. В городе трудятся родители. <i>Мой город.</i> Путешествие по «реке времени» по этой теме имеет соответственно две остановки: настоящее города и его прошлое. Метод детско-родительских проектов, тематически ориентированных на обогащение краеведческого содержания: «Достопримечательности моего города», «Современные профессии моих родителей», «Мои родственники в других городах и селах Урала», «История моей семьи». Люди берегут свою малую родину, создают и поддерживают традиции. Символика родного города. Традиции родного города. Родной край как часть России. Столица Урала - город Екатеринбург. История зарождения и развития своего края. Города своего края. «История города Екатеринбурга». История возникновения города</p>
-------------------	--

	<p>Екатеринбурга. Основатели города. Строительство Екатеринбурга: «Сказ о том, как царь Петр город на реке Исети построил». Основы геральдики. Герба города Екатеринбурга.</p> <p>«Монетный двор и все, что в нем». История Екатеринбургского монетного двора. Как и какие деньги чеканили в Екатеринбурге.</p> <p>Экскурсия по городу XIX века. г. Екатеринбург в начале XX века: границы города, быт, горожане.</p> <p>«Как и чему учили в Екатеринбурге». Особенности обучения в Екатеринбурге XIX века.</p> <p>Екатеринбург современный: театры, музеи, парки города; транспорт города; улицы и площади города. Красота современного города. Архитектура города. Известные люди города. Правила поведения горожанина.</p> <p>Основные традиции и обычаи, регулирующие общение представителей разных этносов на Среднем Урале и месте проживания. Этнический и социальный состав населения, его верования и религии, быт и образ жизни. Музей как социокультурный феномен.</p> <p>На Урале всегда жили люди разных национальностей - они отличаются некоторыми внешними особенностями, традиционными занятиями, культурными особенностями. У каждого народа свои народные промыслы, национальные праздники, игры, сказки, танцы. Каждому человеку важно знать культуру своего народа и уважать традиции других народов.</p> <p>Профессия, место работы родителей. Профессии, связанные со спецификой местных условий.</p> <p>Добыча полезных ископаемых.</p> <p>Камнерезное искусство как одно из старейших промыслов Урала, история данного вида прикладного искусства, традиции уральских мастеров – камнерезов, ювелиров; профессии камнереза, отраженных в сказах П.П.Бажова.</p> <p>Приобретение навыка безопасного поведения в природе, быту, в отношениях с незнакомыми людьми, в дорожно-транспортных ситуациях.</p>
<p><b>Средства, педагогические методы, формы работы с детьми</b></p>	<p>Отражение представлений о многообразии этнического состава населения страны, об особенностях их материальной культуры и произведений устного народного творчества в сюжетных играх, играх-драматизациях, исследовательских проектах. Рассматривание иллюстративного материала, слайдов, фотографий, отображающих архитектурный облик города, основные функции родного города, сооружения архитектуры и скульптуры (защитно-оборонительная, торговая, промышленная, функция отдыха и развлечения).</p> <p>Поддержка интереса к малой родине в вопросах, играх, рассматривании книг, слушании историй, рисовании и конструировании. Рассказывание сюжетных историй о жизни города, об архитектурных сооружениях и событиях, связанных с ними.</p> <p>Использование плоскостного и объемного моделирования архитектурных сооружений и их частей (например, крепости, площади), прорисовывание и размещение архитектурных сооружений на детализированной карте города, участие в играх, проектах «Город-мечта» («что могло бы здесь находиться и происходить»).</p> <p>Проектная деятельность, проблемные ситуации и поисковые вопросы. Стимулирование любознательности детей, самостоятельного поиска информации (найти интересный факт, новую иллюстрацию), выдвижение гипотез и предположений, связанных с функцией элементов</p>

архитектурного убранства города, значения символов в городской среде и т.п.

Вовлечение детей в игры-путешествия по родному городу, в проведение воображаемых экскурсий, «виртуальных» выставок, побуждение задавать вопросы о городе, использовать имеющуюся информацию, осуществлять поиск необходимой.

Включение детей в игры-экспериментирования и исследовательскую деятельность, позволяющую детям установить связи между созданием и использованием предмета для детской деятельности и его использованием в городской (сельской) среде: игры с флюгером, создание венков, исследование листьев лавра и другие. Подведение детей к пониманию значения разнообразных элементов городской (сельской) среды: венков славы, изображений ветвей деревьев, флюгеров.

Побуждение детей к творчеству на содержании освоенного краеведческого материала в ходе участия в играх-фантазиях, сочинения загадок, сказок, изобразительной деятельности.

Побуждение детей к собиранию коллекций, связанных с образами родного города (фотографии, символы, изображения знаменитых людей).

Организация участия детей в жизни родного города: в его традициях, праздниках; содействие эмоциональной и практической вовлеченности детей в события городской жизни: изготовление открытки для ветеранов, участие в социальной, природоохранной акции.

Рассказы взрослого, чтение книг, просмотр видеofilмов, видео презентаций, прослушивание аудиозаписей, беседы, организация выставок об особенностях этнической культуры народов Среднего Урала.

Целевые прогулки, экскурсии, беседы, чтение детской художественной литературы, просмотр видеofilмов о профессиях родителей, взрослых.

Дидактические игры, моделирующие структуру трудового процесса и взаимосвязи профессий; игры-путешествия, расширяющие представления об истории предметного мира как результате труда человека, продукте его творческой мысли.

Рассматривание предметов, инструментов, материалов («Из каких материалов делают современную бытовую технику?», «Почему не моют одноразовую посуду?») как компонентов трудового процесса; экспериментирование с материалами («Что можно сделать из «бросового» материала?»).

Детские проекты, например, по изготовлению книг «Кто построил этот дом?», «У нас в гостях врач-хирург»; сюжетно-ролевые игры по методу «игра-труд», позволяющие включать реальные трудовые процессы в игровой сюжет.

Участие в проектной деятельности, продуктом которой являются журналы или газеты о малой родине, создание карт города, составление маршрутов экскурсий и прогулок по городу; коллекционирование картинок, открыток, символов, значков.

Темы проектной деятельности детей (примерные): «Самое интересное событие жизни города», «Необычные украшения улиц города», «О каких событиях помнят горожане», «Добрые дела для ветеранов».

Проблемные обсуждения поведения литературных героев, реальных событий из детской жизни; организация образовательных ситуаций, позволяющих детям накапливать опыт экономически целесообразного поведения и различать достаточно тонкие дифференцировки между бережливостью, разумностью потребностей и жадностью, скупостью.

	<p>Рассматривание иллюстративного материала, слайдов, отображающих основные функции родного города (защитно-оборонительная, торговая, промышленная, функция отдыха и развлечения), села, сооружения архитектуры и скульптуры исторические и современные здания города, культурные сооружения.</p> <p>Поддержка проявления интереса детей к малой родине в вопросах, играх, рассматривании книг, слушании историй, рисовании и конструировании. Рассказы детям о жизни города (села), его истории и сегодняшнем дне, об архитектурных сооружениях и событиях, связанных с осуществлением их функций.</p> <p>Плоскостное моделирование архитектурных сооружений и их частей (например, крепости, площади), прорисовывание и размещение архитектурных сооружений на детализированной карте города, участие в играх в «город-мечту» («что могло бы здесь находиться и происходить»).</p> <p>Проблемные ситуации и поисковые вопросы, стимулирующие проявления любознательности детей, самостоятельный поиск информации (найти интересный факт, новую иллюстрацию), выдвижение гипотез и предположений, связанных с функцией элементов архитектурного убранства города, значения символов в городской среде.</p> <p>Игры-путешествия по родному городу, проведение воображаемых экскурсий, побуждение к поиску ответов на возникающие у детей вопросы о городе (селе), использование имеющейся информации.</p> <p>Участие в совместном с воспитателем труде на участке детского сада: посильная уборка участка после листопада, подкормка птиц, живущих в городе.</p> <p>Рассматривание дидактических картинок, иллюстраций, отражающих отношение людей к малой родине: высаживание деревьев и цветов в городе, возложение цветов к мемориалам воинов, украшение города к праздникам и прочее.</p> <p>Обсуждение, обыгрывание реальных специально созданных проблемных ситуаций, связанных с решением проблем в разнообразных опасных ситуациях, в целях воспитания разумной осторожности.</p>
--	---

## 2.1.2 Образовательная область «Познавательное развитие»

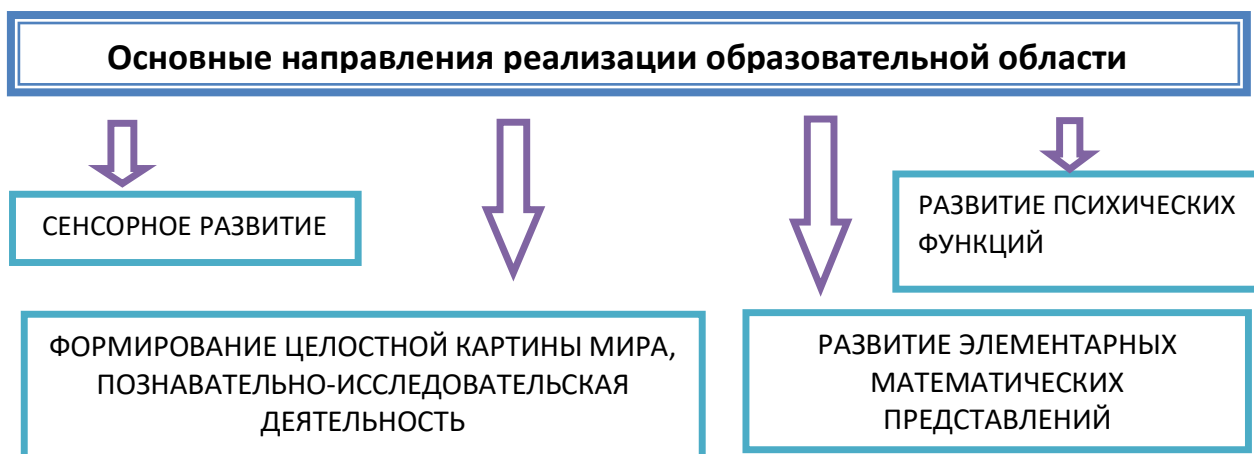
### Обязательная часть

*Цель:* развитие познавательных интересов и познавательных способностей детей, которые можно подразделить на сенсорные, интеллектуально-познавательные и интеллектуально-творческие.

*Задачи:*

- Развитие интересов детей, любознательности и познавательной мотивации.
- Формирование познавательных действий, становление сознания.
- Развитие представлений в разных сферах знаний об окружающей действительности,
- Развитие воображения и творческой активности.
- Формирование первичных представлений о себе, других людях, объектах окружающего мира, о свойствах и отношениях объектов окружающего мира (форме, цвете, размере, материале, звучании, ритме, темпе, количестве, числе, части и целом, пространстве и времени, движении и покое, причинах и следствиях и др.).
- Формирование первичных представлений о малой родине и Отечестве, представлений о социокультурных ценностях народа, об отечественных традициях и праздниках.

- Формирование первичных представлений о планете Земля как общем доме людей, об особенностях её природы, многообразии стран и народов.



**Содержание психолого-педагогической работы с детьми по образовательной области «Познавательное развитие»**



**Педагогические условия успешного и полноценного интеллектуального развития детей дошкольного возраста**



**Формы работы с детьми образовательная область «Познавательное развитие»**

Содержание	Возраст	Совместная деятельность	Режимные моменты	Самостоятельная деятельность
1. Формирование элементарных математических представлений - количество и счет - величина - форма	3-5 лет вторая младшая и средняя группы	Интегрированная деятельность. Упражнения Игры (дидактические, подвижные) Рассматривание Наблюдение	Игровые упражнения Напоминание Объяснение Рассматривание Наблюдение	Игры (дидактические, развивающие, подвижные)



Содержание	Возраст	Совместная деятельность	Режимные моменты	Самостоятельная деятельность
-ориентировка в пространстве -ориентировка во времени		Чтение Досуг		
	5-7 лет старшая и подг. к школе группы	Интегрированные занятия Проблемно-поисковые ситуации Упражнения Игры (дидактические, подвижные) Рассматривание Наблюдение Досуг, КВН, Чтение	Игровые упражнения Объяснение Рассматривание Наблюдение	Игры (дидактические, развивающие, подвижные)
2. Детское экспериментирование	3-5 лет вторая младшая и средняя группы	Обучение в условиях специально оборудованной полифункциональной интерактивной среды. Игровые занятия с использованием полифункционального игрового оборудования. Игровые упражнения Игры (дидактические, подвижные) Показ. Игры экспериментирования (ср. гр.) Простейшие опыты	Игровые упражнения Напоминание Объяснение Обследование Наблюдение Наблюдение на прогулке Развивающие игры	Игры (дидактические, развивающие, подвижные) Игры-экспериментирования. Игры с использованием дидактических материалов Наблюдение Интегрированная детская деятельность (включение ребенком полученного сенсорного опыта в его практическую деятельность: предметную, продуктивную, игровую)
	5-7 лет старшая и подг. к школе группы	Интегрированные занятия Экспериментирование Обучение в условиях специально оборудованной полифункциональной интерактивной среде Игровые занятия с использованием полифункционального игрового оборудования Игровые	Игровые упражнения Напоминание Объяснение Обследование Наблюдение Наблюдение на прогулке Игры экспериментирования Развивающие игры Проблемные ситуации	Игры (дидактические, развивающие, подвижные) Игры-экспериментирования Игры с использованием дидактических материалов Наблюдение Интегрированная детская деятельность (включение ребенком полученного сенсорного опыта в его практическую

Содержание	Возраст	Совместная деятельность	Режимные моменты	Самостоятельная деятельность
		упражнения Игры (дидактические, подвижные) Показ Тематическая прогулка КВН (подг. гр.)		деятельность: предметную, продуктивную, игровую)
3.Формирование целостной картины мира, расширение кругозора - предметное и социальное окружение - ознакомление с природой	3-5 лет вторая младшая и средняя группы	С/ролевая игра. Игровые обучающие ситуации. Наблюдение Игра-экспериментирование. Исследовательская деятельность. Конструирование Развивающие игры Ситуативный разговор. Рассказ. Беседы. Экологические, досуги, праздники, развлечения	С/ролевая игра. Игровые обучающие ситуации. Рассматривание. Наблюдение. Труд в уголке природы. Экспериментирование. Исследовательская деятельность Конструирование. Развивающие игры. Экскурсии Рассказ. Беседа	С/ролевая игра. Игровые обучающие ситуации. Игры с правилами Рассматривание Наблюдение Игра-экспериментирование. Исследовательская деятельность Конструирование Развивающие игры
	5-7 лет старшая и подг. к школе группы	С/ролевая игра Наблюдение Рассматривание, просмотр фильмов, слайдов. Труд в уголке природы, огороде, цветнике. Целевые прогулки Экологические акции Экспериментирование, опыты. Исследовательская деятельность Конструирование Развивающие игры Беседа. Рассказ. Создание коллекций, музейных экспозиций Проектная деятельность. Проблемные ситуации. Экологические, досуги, праздники, развлечения.	С/ролевая игра. Наблюдение. Труд в уголке природы, огороде, цветнике. Подкормка птиц. Выращивание растений Экспериментирование. Исследовательская деятельность Конструирование Развивающие игры. Беседа Рассказ. Создание коллекций Проектная деятельность Проблемные ситуации	С/ролевая игра. Игры с правилами. Рассматривание. Наблюдение. Экспериментирование. Исследовательская деятельность. Конструирование. Развивающие игры. Моделирование. Самостоятельная художественно-речевая деятельность Деятельность в уголке природы.

Образовательная область	Формы взаимодействия с семьями воспитанников
Познавательное развитие	<p>Информирование родителей о содержании и жизнедеятельности детей в ДОУ, их достижениях и интересах:</p> <ul style="list-style-type: none"> <li>- Чему мы научимся (Чему научились),</li> <li>- Наши достижения,</li> <li>- Познавательно-игровые мини-центры для взаимодействия родителей с детьми в условиях ДОУ,</li> <li>- Выставки продуктов детской и детско-взрослой деятельности (рисунки, поделки, рассказы, проекты и т.п.)</li> <li>-«Консультации для родителей».</li> </ul> <p>Цели: Выявление психолого-педагогических затруднений в семье, преодоление сложившихся стереотипов, повышение уровня компетенции и значимости родителей в вопросах воспитания и развития дошкольников, Пропаганда гуманных методов взаимодействия с ребёнком.</p> <p>Совместные досуги и мероприятия на основе партнёрской деятельности родителей и педагогов.</p> <p>Ознакомление родителей с деятельностью детей (видеозапись). Использование видеоматериалов с целью проведения индивидуальных консультаций с родителями, где анализируется интеллектуальная активность ребёнка, его работоспособность, развитие речи, умение общаться со сверстниками. Выявление причин негативных тенденций и совместный с родителями поиск путей их преодоления.</p> <p>Открытые мероприятия с детьми для родителей.</p> <p>Совместные досуги, праздники, музыкальные и литературные вечера на основе взаимодействия родителей и детей.</p> <p>Совместные наблюдения явлений природы, общественной жизни с оформлением плакатов, которые становятся достоянием группы. Помощь родителям ребёнку в подготовке рассказа или наглядных материалов (изобразительная деятельность, подбор иллюстраций и др.).</p> <p>Создание в группе тематических выставок при участии родителей: «Дары природы», «История вещей», «Родной край», «Любимый город», «Профессии наших родителей», «Транспорт» и др. с целью расширения кругозора дошкольников.</p> <p>Совместная работа родителей с ребёнком над созданием семейных альбомов «Моя семья», «Моя родословная», «Семья и спорт», «Как мы отдыхаем» и др. Совместная работа родителей, ребёнка и педагога по созданию альбома «Мои интересы и достижения» и др.; по подготовке тематических бесед «Мои любимые игрушки», «Игры детства моих родителей», «На пороге Новый год» и т.п.</p> <p>Проведение встреч с родителями с целью знакомства с профессиями, формирования уважительного отношения к людям труда.</p> <p>Организация совместных выставок «Наши увлечения» с целью формирования у детей умения самостоятельно занять себя и содержательно организовать досуг.</p> <p>Создание в группе «коллекций» - наборы открыток, календарей, минералов и др. предметов для познавательно-творческой работы.</p> <p>Совместное создание тематических альбомов экологической направленности «Птицы», «Животные», «Рыбы», «Цветы» и т.д.</p> <p>Воскресные экскурсии ребёнка с родителями по району проживания, городу с целью знакомства. Совместный поиск исторических сведений о нём.</p> <p>Совместный поиск ответов на обозначенные педагогом познавательные проблемы в энциклопедиях, книгах, журналах и других источниках.</p> <p>Игротека в детском саду с приглашением родителей и других членов семьи.</p> <p>Совместные выставки игр-самоделок с целью демонстрации вариативного использования бросового материала в познавательно-трудовой деятельности и детских играх.</p>

**Часть, формируемая участниками образовательных отношений**  
**Программа «Мы живем на Урале», О.В.Толстикова, О.В.Савельева**

<p><b>Содержание</b></p>	<p>История Урала. Географическое расположение своего края, города (поселка). Уральские горы.          Древний Урал. Гиперборейские горы, древние племена Урала.          «Уральская мифология» или «Как первый человек пришел на Урал». Археологические находки.          Горнозаводской Урал. История возникновения горнозаводской промышленности на Урале. В.И. Татищев и В. Де Генин – основоположники строительства «железодельного» завода на Урале. Природные богатства Урала: полезные ископаемые (нефть, газ, уголь).  <i>Виды минералов Урала (камни).</i> Три группы: строительные, поделочные и полудрагоценные (камни самоцветы). Металлы (рудные полезные ископаемые и свойства магнита).          Природно-климатические зоны Урала. Географическое расположение Урала.          Карта Свердловской области, карта города (поселка). География места проживания. Виды ландшафта: лес, луг, водоем, овраг, пруд. Природа, население и хозяйство родного края, Свердловской области.          Климатические особенности Среднего Урала. Природные богатства недр Уральской земли: уголь, нефть, руды, минералы и пр. (с учетом местных условий). Природа родного края. Отличительные и сходные признаки городского и сельского пейзажа, природной зоны Урала и других природных зон. Красота в сочетании природного ландшафта и архитектурных форм (зданий, сооружений) вписанных в него.</p>
<p><b>Средства, педагогические методы, формы работы с детьми</b></p>	<p>Чтение сказов П.П. Бажова. Исследования и рассматривание изделий из металла (алюминиевые, стальные, чугунные). Рассматривание иллюстраций: как добывают руду и выплавляют металл. Магнит, его свойства. Компас. Определение сторон света по компасу.  <i>Путешествие по карте.</i> Какие они, Уральские горы (природно-климатические зоны Урала). Карта Урала и ее контурное изображение на листе ватмана. Северный Урал – тундра, тайга. Подбор картинок с характерными видами ландшафта, наклеивание маленьких картинок (символов) на карту; животные, растения, одежда людей, виды транспорта. Подбор иллюстраций, фотографий, картинок хвойного и лиственного леса Среднего Урала и для Южного Урала (степи). «Путешествие» по городам, рекам, нахождение по карте Урала полезных ископаемых, выяснение - люди, каких национальностей живут на Урале.  <i>Путешествие по «реке времени».</i> Занятия-исследования.  <i>Мой край.</i> Человек пришел на Урал. «Река времени» - это длинный бумажный лист. На нем во всю длину полосой синего цвета обозначена «река времени», вдоль которой делается несколько остановок: древность, старина, наше время.          Воображаемое путешествие по «реке времени» от настоящего в прошлое.          Обсуждение с детьми, как человек жил ранее и живет сейчас, в каких домах, как одет, какая посуда, инструменты, оружие. Рассматривание иллюстраций и подбор маленьких карточек-меток, наклеивание их в конце «реки времени». Соответственно, заполняется промежуточная остановка – наклеивание карточек-меток деревянных домов, городов-крепостей, старинного оружия, одежды и т.п. Опираясь на прочитанные рассказы из книги «Сказания о Древнем Урале», знакомство детей с племенами исседонов и аримаспов, живших в древности.  <i>Мой город.</i> Путешествие по «реке времени» по этой теме имеет соответственно две остановки: настоящее города и его прошлое.          Метод детско-родительских проектов, тематически ориентированных на обогащение краеведческого содержания: «Достопримечательности моего</p>

	<p>города», «Современные профессии моих родителей», «Растения и животные Урала, занесенные в Красную книгу», «Заповедники Урала» др.</p> <p>Выставки: «Урал – кладовая земли» - полезные ископаемые и камни-самоцветы; «Наш родной город» - фотографии, книги о городе, иллюстрации картин. Рассмотрение уральских камней из имеющейся в детском саду коллекции, определение схожести и различия. Оформление коллекций.</p> <p>Рассмотрение книг с изображениями изделий уральских мастеров, использовавших для своих работ камни самоцветы.</p> <p>Оформление выставки поделок и ювелирных изделий из различных уральских камней (мини-музей).</p> <p>Чтение сказов П.П. Бажова, лепка ювелирных изделий из пластилина, рисование по мотивам сказов писателя.</p>
--	--

### 2.1.3. Образовательная область «Речевое развитие»

#### Обязательная часть

Цель: формирование устной речи и навыков речевого общения с окружающими на основе овладения литературным языком своего народа.



## Принципы развития речи

Принцип взаимосвязи сенсорного, умственного и речевого развития

Принцип развития языкового чувства

Принцип формирования элементарного осознания явлений языка

Принцип взаимосвязи работы над различными сторонами речи

Принцип обогащения мотивации речевой деятельности

Принцип обеспечения активной языковой практики

## Средства развития речи

Общение взрослых и детей

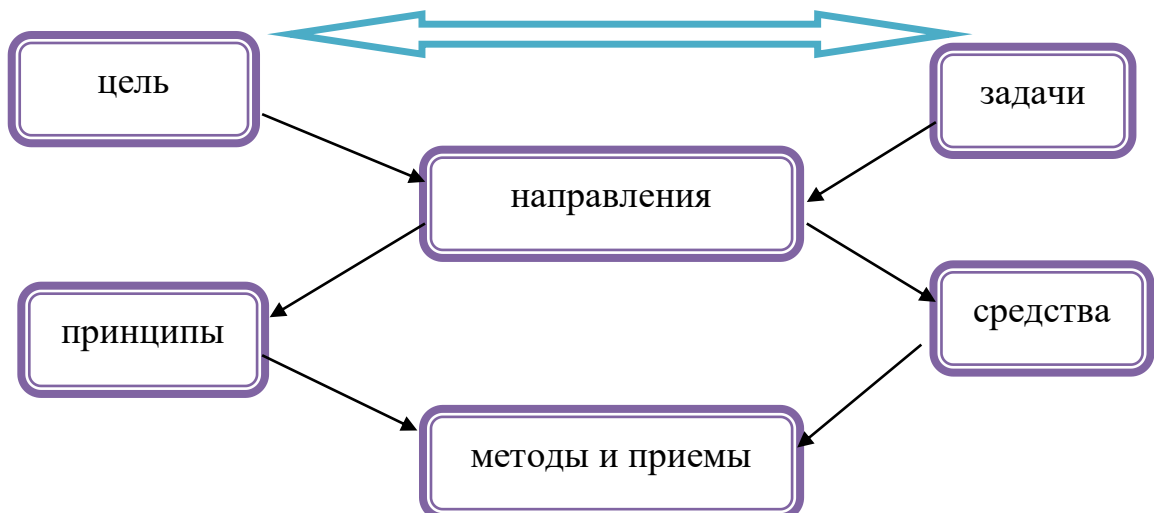
Культурная языковая среда

Обучение родной речи на занятиях

Художественная литература

Изобразительное искусство, музыка, театр

Занятия по другим разделам Программы



## Методы и приемы

Классификация методов развития речи по используемым средствам	Классификация методов развития речи в зависимости от характера речевой деятельности
<p><b>Наглядные</b> Непосредственное наблюдение и его разновидности (наблюдение в природе, на экскурсии); опосредованное наблюдение (изобразительная наглядность: рассматривание игрушек и картин, рассказывание по игрушкам и картинам)</p>	<p><b>Репродуктивные – основаны на воспроизведении речевого материала, готовых образцов</b> Метод наблюдения и его разновидности, рассматривание картин, чтение художественной литературы, пересказ, заучивание наизусть, игры-драматизации по содержанию литературных произведений, дидактические игры.</p>
<p><b>Словесные</b> Чтение и рассказывание художественных произведений, заучивание наизусть, пересказ, обобщающая беседа, рассказывание без опоры на наглядный материал</p>	<p><b>Продуктивные – основаны на построении собственных связных высказываний в зависимости от ситуации общения</b> Обобщающая беседа, рассказывание, пересказ с перестройкой текста, дидактические игры на развитие связной речи, метод моделирования, творческие задания.</p>
<p><b>Практические</b> Дидактические игры, игры-драматизации, инсценировки, дидактические упражнения, пластические этюды, хороводные игры.</p>	

### Приемы развития речи

#### Словесные

Речевой образец, повторное проговаривание, объяснение, указания, оценка детской деятельности, вопрос

#### Наглядные

Показ иллюстративного материала, показ положения органов артикуляции при обучении правильному звукопроизношению

#### Игровые

Игровое сюжетно-событийное развертывание, игровые проблемно-практические ситуации, игра-драматизация с акцентом на эмоциональное переживание, ролевые обучающие игры, дидактические игры.

### Направления словарной работы

Расширение словаря на основе ознакомления с постепенно увеличивающимся кругом предметов и явлений

Усвоение слов на основе углубления знаний о предметах и явлениях окружающего мира

Введение слов, обозначающих элементарные понятия, на основе различения и обобщения предметов по существенным признакам

**Формы работы с детьми по образовательной области «Речевое развитие»**

Содержание	Возраст	Совместная деятельность	Режимные моменты	Самостоятельная деятельность
1. Развитие свободного общения со взрослыми и детьми	3 -5 лет, вторая младшая, средняя группы	<ul style="list-style-type: none"> <li>- Эмоционально-практическое взаимодействие (игры с предметами и сюжетными игрушками).</li> <li>- Обучающие игры с использованием предметов и игрушек.</li> <li>- Коммуникативные игры с включением малых фольклорных форм (потешки, прибаутки, колыбельные).</li> <li>- Сюжетно-ролевая игра.</li> <li>- Игра-драматизация.</li> <li>- Работа в книжном уголке.</li> <li>- Чтение, рассматривание иллюстраций.</li> <li>- Речевое стимулирование (повторение, объяснение, обсуждение, побуждение, напоминание, уточнение)</li> <li>- Беседа с опорой на зрительное восприятие и без опоры на него.</li> <li>- Хороводные игры, пальчиковые игры.</li> </ul>	<ul style="list-style-type: none"> <li>- Речевое стимулирование (повторение, объяснение, обсуждение, побуждение, уточнение напоминание).</li> <li>- Беседа с опорой на зрительное восприятие и без опоры на него.</li> <li>- Хороводные игры, пальчиковые игры.</li> <li>- Образцы коммуникативных кодов взрослого.</li> <li>- Тематические досуги.</li> </ul>	<ul style="list-style-type: none"> <li>- Содержательное игровое взаимодействие детей (совместные игры с использованием предметов и игрушек)</li> <li>- Совместная предметная и продуктивная деятельность детей (коллективный монолог).</li> <li>- Игра-драматизация с использованием разных видов театров (театр на банках, ложках и т.п.)</li> <li>- Игры в парах и совместные игры (коллективный монолог)</li> </ul>
	5-7 лет, старшая и подгот. к школе группы	<ul style="list-style-type: none"> <li>- Пластические этюды.</li> <li>- Сценарии активизирующего общения.</li> <li>- Чтение, рассматривание иллюстраций (беседа.)</li> <li>- Коммуникативные тренинги.</li> <li>- Совместная продуктивная деятельность.</li> <li>- Работа в книжном уголке</li> <li>- Экскурсии.</li> <li>- Проектная деятельность</li> </ul>	<ul style="list-style-type: none"> <li>- Поддержание социального контакта</li> <li>- Образцы коммуникативных кодов взрослого.</li> <li>- Тематические досуги.</li> <li>- Гимнастики (мимическая, логоритмическая).</li> </ul>	<ul style="list-style-type: none"> <li>- Самостоятельная художественно-речевая деятельность детей.</li> <li>- С/ролевая игра.</li> <li>- Театрализованные игры.</li> <li>- Игры с правилами.</li> <li>- Совместная продуктивная деятельность детей</li> </ul>
2. Развитие всех компоненто в устной речи	3 -5 лет, вторая младшая, средняя группы	<ul style="list-style-type: none"> <li>- Артикуляционная гимнастика</li> <li>- Дид./игры, настольно-печатные игры.</li> <li>- Продуктивная деятельность.</li> <li>- Разучивание стих-ний, пересказ. Работа в книжном уголке. Разучивание скороговорок, чистоговорок. Обучению пересказу по серии сюжетных картинок, по картине.</li> </ul>	<ul style="list-style-type: none"> <li>Называние, повторение, слушание.</li> <li>- Речевые дид/игры.</li> <li>- Наблюдения.</li> <li>- Работа в книжном уголке; чтение. Беседа. Заучивание стих-ий.</li> </ul>	<ul style="list-style-type: none"> <li>Совместная продуктивная и игровая деятельность детей. Словотворчество</li> </ul>



	5-7 лет, старшая и подгот. к школе группы	<ul style="list-style-type: none"> <li>- Дидактические игры</li> <li>- Игры-драматизации</li> <li>- Экспериментирование с природным материалом</li> <li>- Разучивание, пересказ</li> <li>- Речевые задания и упражнения.</li> <li>- Разучивание скороговорок, чистоговорок.</li> <li>- Артикуляционная гимнастика.</li> <li>- Проектная деятельность.</li> <li>- Обучению пересказу литературного произведения</li> </ul>	<ul style="list-style-type: none"> <li>- Речевые дид. игры.</li> <li>- Чтение, разучивание</li> <li>- Досуги</li> <li>- Разучивание стихов</li> </ul>	<ul style="list-style-type: none"> <li>- Игра-драматизация</li> <li>- Совместная продуктивная и игровая деятельность детей.</li> <li>- Самостоятельная художественно-речевая деятельность.</li> </ul>
3.Практическое овладение нормами речи (речевой этикет)	3-5 лет, вторая младшая, средняя группы	<ul style="list-style-type: none"> <li>- Сюжетно-ролевые игры</li> <li>- Чтение художественной литературы</li> <li>- Досуги</li> </ul>	<ul style="list-style-type: none"> <li>- Освоение формул речевого этикета (пассивное)</li> </ul>	Совместная продуктивная и игровая деятельность детей.
	5-7 лет, старшая и подгот. к школе группы	<ul style="list-style-type: none"> <li>- Интегрированные ННОД</li> <li>- Тематические досуги</li> <li>- Чтение художественной литературы</li> <li>- Моделирование и обыгрывание проблемных ситуаций</li> </ul>	<ul style="list-style-type: none"> <li>- Использование в повседневной жизни формул речевого этикета</li> <li>- Беседы</li> </ul>	<ul style="list-style-type: none"> <li>- Самостоятельная художественно-речевая деятельность</li> <li>- Совместная продуктивная и игровая деятельность детей.</li> <li>- С/ролевые игры</li> </ul>
4.Формирование интереса и потребность и в чтении	3-5 лет вторая младшая и средняя группы	<ul style="list-style-type: none"> <li>Подбор иллюстраций</li> <li>Чтение литературы.</li> <li>Подвижные игры</li> <li>Физкультурные досуги</li> <li>Заучивание</li> <li>Рассказ</li> <li>Обучение</li> <li>Экскурсии</li> <li>Объяснения</li> </ul>	<ul style="list-style-type: none"> <li>Физкультминутки и, прогулка, прием пищи.</li> <li>Беседа. Рассказ.</li> <li>Чтение. Д/игры.</li> <li>Настольно-печатные игры.</li> <li>Игры-драматизации.</li> </ul>	<ul style="list-style-type: none"> <li>Дид/ игры. Театр.</li> <li>Рассматривание иллюстраций.</li> <li>Игры.</li> <li>Продуктивная деятельность</li> <li>Настольно-печатные игры.</li> <li>Беседы. Театр.</li> </ul>
	5-7 лет старшая и подг. к школе группы	<ul style="list-style-type: none"> <li>Чтение художественной и познавательной литературы</li> <li>Творческие задания</li> <li>Пересказ</li> <li>Литературные праздники</li> <li>Досуги</li> <li>Презентации проектов</li> <li>Ситуативное общение</li> <li>Творческие игры</li> <li>Театр</li> <li>Чтение литературы, подбор загадок, пословиц, поговорок</li> </ul>	<ul style="list-style-type: none"> <li>Физ.минутки, прогулка.</li> <li>Работа в театральном уголке.</li> <li>Досуги.</li> <li>Организованные формы работы с детьми.</li> <li>Тематические досуги.</li> <li>Самостоятельная детская деятельность.</li> <li>Драматизация.</li> <li>Праздники.</li> <li>Литературные викторины.</li> </ul>	<ul style="list-style-type: none"> <li>Пересказ</li> <li>Драматизация</li> <li>Рассматривание иллюстраций</li> <li>Продуктивная деятельность</li> <li>игры</li> </ul>

Образовательная область	Формы взаимодействия с семьями воспитанников
Речевое развитие	<p>Информирование родителей о содержании деятельности ДООУ по развитию речи, их достижениях и интересах: Чему мы научимся (Чему научились); Наши достижения; Речевые мини-центры для взаимодействия родителей с детьми в условиях ДООУ; Аудиозаписи детской речи (описательные, творческие рассказы, интересные высказывания и т.п.); «Академия для родителей».</p> <p>Цели: Повышение уровня компетенции и значимости родителей в вопросах коммуникативного развития дошкольников. Пропаганда культуры речи в семье и при общении с ребенком.</p> <p>Ознакомление родителей с деятельностью детей (видеозапись). Использование видеоматериалов с целью проведения индивидуальных консультаций с родителями, где анализируется речевое развитие ребёнка, умение общаться со сверстниками. Выявление причин негативных тенденций и совместный с родителями поиск путей их преодоления.</p> <p>Открытые мероприятия с детьми для родителей.</p> <p>Посещение культурных учреждений при участии родителей (театр, библиотека, выставочный зал и др.) с целью расширения представлений об окружающем мире и обогащение словаря детей, формирования адекватных форм поведения в общественных местах, воспитания положительных эмоций и эстетических чувств.</p> <p>Организация партнёрской деятельности детей и взрослых по выпуску семейных газет и журналов с целью обогащения коммуникативного опыта дошкольников; создания продуктов творческой художественно-речевой деятельности (тематические альбомы с рассказами и т.п.) с целью развития речевых способностей и воображения.</p> <p>Совместные досуги, праздники, литературные вечера на основе взаимодействия родителей и детей («Веселый этикет», «В королевстве правильной речи», «Страна вежливых слов», «Путешествие в сказку», «День рождения А.С. Пушкина» и т.п.).</p> <p>Совместные наблюдения явлений природы, общественной жизни с оформлением плакатов, которые становятся достоянием группы. Помощь родителей ребёнку в подготовке рассказа по наглядным материалам.</p> <p>Создание в группе тематических выставок при участии родителей: «Дары природы», «История вещей», «Любимый город», «Профессии наших родителей» и др.</p> <p>Совместная работа родителей, ребёнка и педагога по созданию альбома «Мои интересы и достижения» и др.; по подготовке тематических бесед «Мои любимые игрушки», «Игры детства моих родителей», «На пороге Новый год» и т.п.</p> <p>Создание тематических выставок детских книг при участии семьи.</p> <p>Тематические литературные и познавательные праздники «Вечер сказок», «Любимые стихи детства» с участием родителей.</p> <p>Совместное формирование библиотеки для детей (познавательно-художественная литература, энциклопедии).</p>

**Часть, формируемая участниками образовательных отношений**  
**Программа «Мы живем на Урале», О.В.Толстикова, О.В.Савельева**

<i>Содержание</i>	<p>Особенности устной речи различных этносов, населяющих Свердловскую область. Современная и древняя культура Среднего Урала: этнические языки. Особенности устной речи тех этносов, с которыми осуществляется общение.</p> <p>Правила уважительного отношения к людям, независимо от их возраста,</p>
-------------------	--

	<p>пола, национальной принадлежности, вероисповедания, уровня образования, социального происхождения и профессиональной деятельности. Правила этикета. Нормы и правила этикета в различных культурах.</p>
<p><b>Средства, педагогические методы, формы работы с детьми</b></p>	<p>Обсуждение реальных специально созданных проблемных ситуаций, связанных с решением проблем межэтнического взаимодействия, в целях воспитания этнотолерантного отношения к людям (детям и взрослым) различных рас и национальностей.</p> <p><i>Метод проектов</i> углубляющий интерес ребенка к этнической проблематике, мотивирующий к самостоятельному поиску информации. Темы (примерные) проектной деятельности: «Собирание коллекций», «Создание мини-музея», «Создание альбома «Мы разные, мы вместе» с рисунками и рассказами детей различной этнической принадлежности, посещающих одну группу детского сада.</p> <p>Условия для формирования у ребенка умения общаться и организовывать разные виды деятельности с детьми другой национальности, в том числе с теми, для кого русский язык не родной.</p> <p>Участие детей, родителей и педагогов в социально-значимых событиях, происходящих в городе (поселке): чествование ветеранов, социальные акции и прочее</p>
<p><b>Произведения художественной литературы для чтения</b></p>	<p>Бажов П.П. «Голубая змейка», «Малахитовая шкатулка», «Медной горы хозяйка», «Огневушка-Поскакушка», «Серебряное копытце», «Синюшкин колодец», «Хрупкая веточка».</p> <p>Балдина Т. «Рябина». Бардулин В.А. «Уральский букет». Бедник Н. «Цветы на подносе». Геппель Т. «Венок». Гете И. «Цветы». Лепихина Т. «Волшебное зеркало». Мамин - Сибиряк Д. «Медведко», «Сказка про Комара Комаровича - Длинный Нос и про мохнатого Мишу-Короткий Хвост», «Притча о Молочке, овсяной Кашке и сером котике Мурке».</p> <p>Мей Л. «В низенькой светелке».</p> <p><b>Сказки народов Урала.</b></p> <p><i>Русские сказки Урала:</i></p> <p><i>Волшебные сказки</i> - «Лягушка-царевна».</p> <p><i>Сказки про детей</i> - «Как старикова дочь богатой стала», «Машенька и лесной бык», «Мороз Красный нос», «Снегурочка и медведь», «Снегурочка и серый волк».</p> <p><i>Сказки про животных</i> - «Бычок соломенничек», «Бобовое зернышко», «Заяц и еж», «Заяц и коза», «Кот, воробей, петух и лиса», «Кот, воробей, петух и Жихарка», «Лиса и волк», «Лисичка со скалочкой», «Хитрая козонька».</p> <p><i>Башкирские сказки</i> – «Два барсука», «Курица и ястреб», «Лиса и петух», «Лиса сирота», «Медведь и пчелы».</p> <p><i>Удмуртские сказки</i> - «Глупый котенок», «Заяц и лягушка», «Заяц и лягушка», «Кошка и белка», «Ласточка и комар», «Мышь и воробей», «Синица и журавль», «Синица и ворона», «Старик со старухой и береза».</p> <p><i>Татарские сказки</i> - «Три дочери».</p> <p><i>Сказки народа коми</i> - «Мышь и сорока», «Пройдоха».</p> <p><i>Сказки народа манси (вогуллы)</i> – «Воробушек», «зайчик». Сказки народа ханты – «Береста», «Брусника», «Медвежья трава», «Мышка», «Уголек».</p> <p><b>Легенды и мифы.</b></p> <p><i>Башкирские</i> - «Большая медведица», «Млечный путь».</p> <p><i>Марийские</i> - «Как ворон землю мерил», «Как землю выловили».</p> <p><i>Удмуртские:</i> «Звезды», «Горы и доли», «О сотворении мира», «Охотник и змея», «Пятно на луне».</p> <p><b>Уральские писатели детям.</b></p> <p>Никонов Н. «Сказки леса». Романовский С. «Батюшка Урал», «Как одевались в старину», «Повесть о стеклянном мальчике». Солодухин В. «Цветы». Федотов Г. «Узоры разнотравья».</p>

## 2.1. 4. Образовательная область «Художественно-эстетическое развитие»

### **Обязательная часть**

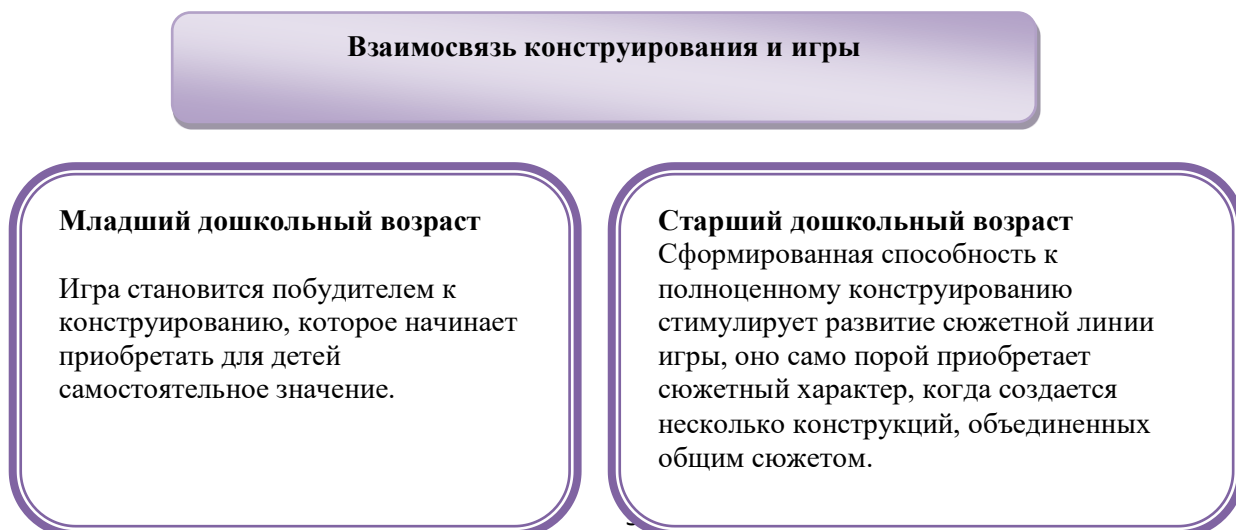
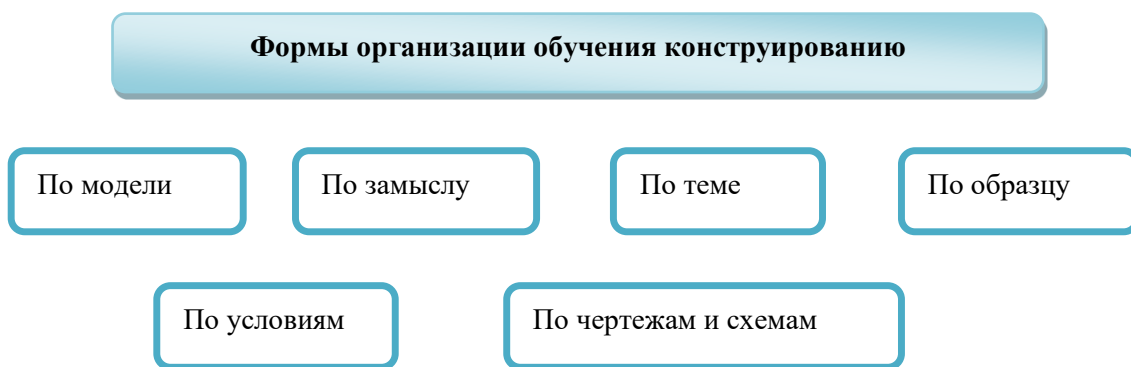
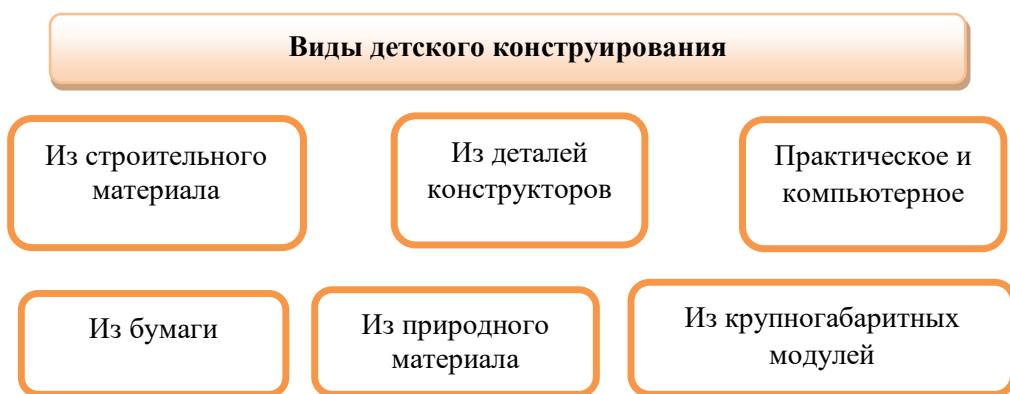
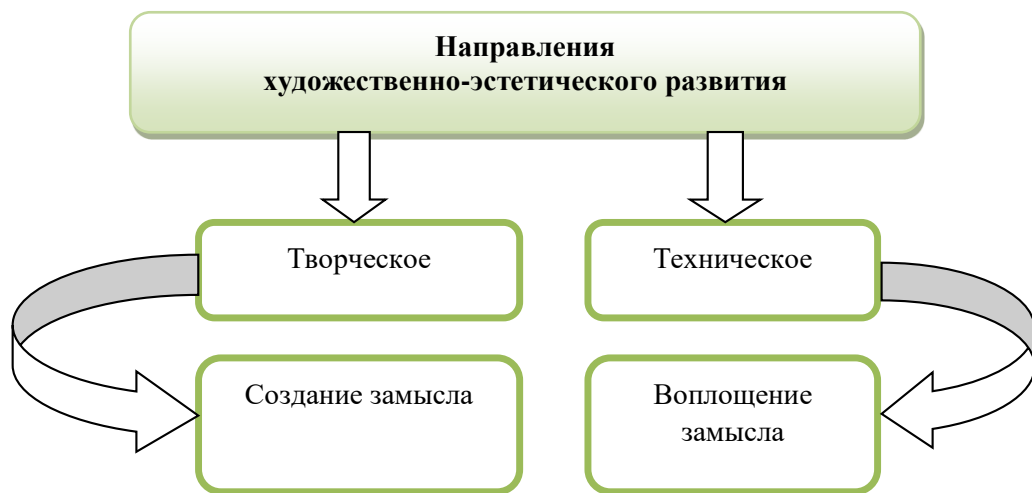
Цель: воспитание художественных способностей детей, главной из которых является эмоциональная отзывчивость на средства художественной выразительности, свойственные разным видам искусства

#### **Задачи художественно-эстетического развития**

- Развитие предпосылок ценностно-смыслового восприятия и понимания произведений искусства (словесного, музыкального, изобразительного), мира природы.
- Становление эстетического отношения к окружающему миру.
- Формирование элементарных представлений о видах искусства.
- Восприятие музыки, художественной литературы, фольклора.
- Стимулирование сопереживания персонажам художественных произведений.
- Реализация самостоятельной творческой деятельности детей (изобразительной, конструктивно-модельной, музыкальной и др.)

#### **Направления художественно-эстетического развития**

- Восприятие художественной литературы.
- Конструктивно-модельная деятельность.
- Изобразительная деятельность (рисование, аппликация, лепка).
- Музыкальное развитие.



## Направления образовательной работы музыкального развития

Слушание

Пение

Музыкально-ритмические движения

Развитие творчества: песенного, музыкально-игрового, танцевального

Игра на детских музыкальных инструментах

## Методы музыкального развития

**Наглядный:** сопровождение музыкального ряда изобразительным, показ движения

**Словесный:** беседы о различных музыкальных жанрах

**Словесно-слуховой:** пение

**Слуховой:** слушание

**Игровой:** музыкальные игры

**Практический:** разучивание песен, танцев, воспроизведение мелодий

## Система музыкального воспитания в детском саду

### Формы музыкального воспитания

Фронтальные музыкальные занятия

Праздники и развлечения

Музыка на других занятиях

Индивидуальные музыкальные занятия

- Комплексные
- Тематические
- Традиционные

Игровая музыкальная деятельность

Совместная деятельность взрослых и детей

- Творческие занятия
- Развитие слуха и голоса.
- Упражнения в освоении танцевальных движений.
- Обучение игре на детских музыкальных инструментах

- Театрализованные музыкальные игры
- Музыкально-дидактические игры
- Игры с пением
- Ритмические игры

- Театрализованная деятельность
- Оркестры
- Ансамбли

**Формы работы с детьми по образовательной области  
«Художественно-эстетическое развитие»**

<b>Содержание</b>	<b>Возраст</b>	<b>Совместная деятельность</b>	<b>Режимные моменты</b>	<b>Самостоятельная деятельность</b>
<p><b>Развитие продуктивной деятельности:</b> рисование лепка аппликация конструирование</p> <p><b>Развитие детского творчества</b></p> <p><b>3. Приобщение к изобразительному искусству</b></p>	3-5 лет вторая младшая и средняя группы	Наблюдения по ситуации. Занимательные показы. Наблюдения по ситуации. Индивидуальная работа с детьми. Рисование. Лепка. Аппликация. Сюжетно-игровая ситуация. Выставка детских работ. Конкурсы. Интегрированные занятия.	Интегрированная детская деятельность Игра Игровое упражнение Проблемная ситуация Индивидуальная работа с детьми	Самостоятельная художественная деятельность Игра Проблемная ситуация Игры со строительным материалом Постройки для сюжетных игр
	5-7 лет старшая и подг. к школе группы	Рассматривание предметов искусства. Беседа. Экспериментирование с материалом. Рисование. Лепка. Аппликация. Художественный труд. Интегрированные занятия. Дид/ игры. Художественный досуг. Конкурсы. Выставки работ декоративно-прикладного искусства	Интегрированная детская деят-ть. Игра. Игровое упражнение. Проблемная ситуация. Индивидуальная работа с детьми. Проектная деятельность. Создание коллекций. Развивающие игры. Рассматривание чертежей и схем.	Самостоятельное художественное творчество Игра Проблемная ситуация
<p><b>4. Развитие музыкально-художественной деятельности;</b> <b>приобщение к музыкальному искусству</b></p> <p>– Слушание – Пение – Песенное творчество – Музыкально-ритмические движения</p>	3-5 лет вторая младшая и средняя группы	Занятия. Праздники, развлечения. Музыка в повседневной жизни: -театрализованная деятельность; -слушание музыкал. сказок, -просмотр мультфильмов, фрагментов детских музыкальных фильмов - рассматривание	Использование музыки: -на утренней гимнастике и физкультурных занятиях; - на музыкальных занятиях; - во время умывания - в продуктивных видах деятельности - во время прогулки (в теплое время)	Создание условий для самостоятельной музыкальной деятельности в группе: подбор музыкальных инструментов (озвученных и неозвученных), музыкальных игрушек, театральных кукол, атрибутов для ряжения, ТСО. Экспериментирование со звуками,

<i>Содержание</i>	<i>Возраст</i>	<i>Совместная деятельность</i>	<i>Режимные моменты</i>	<i>Самостоятельная деятельность</i>
<p>– Развитие танцевально-игрового творчества</p> <p>– Игра на детских музыкальных инструментах</p>		<p>картинок, иллюстраций в детских книгах, репродукций, предметов окружающей действительности;</p> <p>Игры, хороводы</p> <p>- Рассматривание портретов композиторов (ср. гр.)</p> <p>- Празднование дней рождения</p>	<p>- в сюжетно-ролевых играх</p> <p>- перед дневным сном</p> <p>- при пробуждении</p> <p>- на праздниках и развлечениях</p>	<p>используя музыкальные игрушки и шумовые инструменты</p> <p>Игры в «праздники», «концерт»</p> <p>Стимулирование самостоятельного выполнения танцевальных движений под плясовые мелодии</p> <p>Импровизация танцевальных движений в образах животных,</p> <p>Концерты-импровизации.</p> <p>Игра на шумовых музыкальных инструментах; экспериментирование со звуками, Муз-дид./ игры</p>
	<p>5-7 лет старшая и подг. к школе группы</p>	<p>Занятия Праздники, развлечения</p> <p>Музыка в повседневной жизни:</p> <p>-театрализованная деятельность</p> <p>-слушание музыкальных сказок,</p> <p>- беседы с детьми о музыке;</p> <p>-просмотр мультфильмов, фрагментов детских музыкальных фильмов;</p> <p>- рассматривание иллюстраций в детских книгах, репродукций, предметов окружающей действительности;</p> <p>- рассматривание портретов композиторов;</p>	<p>Использование музыки:</p> <p>-на утренней гимнастике и физкультурных занятиях;</p> <p>- на музыкальных занятиях;</p> <p>- во время прогулки (в теплое время)</p> <p>- в с/ролевых играх,</p> <p>- на праздниках и развлечениях.</p> <p>Инсценирование песен</p> <p>-формирование танцевального творчества,</p> <p>-импровизация образов сказочных животных и птиц,</p> <p>- празднование дней рождения</p>	<p>Создание условий для самостоятельной музыкальной деятельности в группе: подбор музыкальных инструментов (озвученных и неозвученных), музыкальных игрушек, театральных кукол, атрибутов, элементов костюмов для театрализованной деятельности. ТСО</p> <p>Игры в «праздники», «концерт», «оркестр», «музыкальные занятия», «телевизор».</p> <p>Придумывание простейших танцевальных движений.</p>



<i>Содержание</i>	<i>Возраст</i>	<i>Совместная деятельность</i>	<i>Режимные моменты</i>	<i>Самостоятельная деятельность</i>
		- празднование дней рождения.		Муз-дид/ игры. Игры-драматизации. Детский ансамбль, оркестр. Игра в «концерт», «музыкальные занятия».

<i>Образовательная область</i>	<i>Формы взаимодействия с семьями воспитанников</i>
<b>Художественно - эстетическое развитие</b>	<p>Совместная организация выставок произведений искусства (декоративно-прикладного) с целью обогащения художественно-эстетических представлений детей.</p> <p>Организация и проведение конкурсов и выставок детского творчества.</p> <p>Анкетирование родителей с целью изучения их представлений об эстетическом воспитании детей.</p> <p>Организация тематических консультаций, папок-передвижек, раскладушек по разным направлениям художественно-эстетического воспитания ребёнка («Как познакомить детей с произведениями художественной литературы», «Как создать дома условия для развития художественных особенностей детей», «Развитие личности дошкольника средствами искусства» и др.).</p> <p>Организация мероприятий, направленных на распространение семейного опыта художественно-эстетического воспитания ребёнка («Круглый стол», средства массовой информации, альбомы семейного воспитания и др.).</p> <p>Встречи с родителями в «Художественной гостиной». Цель: знакомство с основными направлениями художественно-эстетического развития детей.</p> <p>Участие родителей и детей в театрализованной деятельности: совместная постановка спектаклей, создание условий, организация декораций и костюмов.</p> <p>Организация совместной деятельности детей и взрослых по выпуску семейных газет с целью обогащения коммуникативного опыта дошкольника.</p> <p>Проведение праздников, досугов, литературных и музыкальных вечеров с привлечением родителей.</p> <p>Приобщение к театрализованному и музыкальному искусству через аудио- и видеотеку. Регулирование тематического подбора для детского восприятия.</p> <p>Семинары-практикумы для родителей художественно-эстетическому воспитанию дошкольников.</p> <p>Создание игротеки по Художественно-эстетическому развитию детей.</p> <p>Организация выставок детских работ и совместных тематических выставок детей и родителей.</p> <p>Сотрудничество с культурными учреждениями города с целью оказания консультативной помощи родителям.</p> <p>Организация тренингов с родителями по обсуждению впечатлений после посещения культурных центров города.</p>

	<p>Создание семейных клубов по интересам.</p> <p>Организация совместных посиделок.</p> <p>«Поэтическая гостиная». Чтение стихов детьми и родителями.</p>
--	--

**Часть, формируемая участниками образовательных отношений**  
**Программа «Мы живем на Урале» О.В.Толстикова, О.В.Савельева**

<b>Содержание</b>	<p>«Уральская роспись по дереву, бересте, металлу». История возникновения искусства бытовой росписи на Урале. Домашняя утварь: деревянные шкатулки, коромысла, прялки, сундуки, берестяные туеса, металлические подносы. Особенности уральской росписи.</p> <p>Камнерезное искусство Урала. Отражение профессии камнереза в сказах П.П. Бажова. Уральские поделочные камни: малахит, родонит, агат, яшма. Основные элементы ювелирных изделий. «Сказы, спрятавшиеся в уголке малахитовой шкатулки». Драгоценные камни Урала, их свойства и способы обработки. Ювелирные изделия.</p> <p>Урало-сибирская роспись. Мотивы уральской росписи в узорах на посуде.</p> <p>Художественные материалы, инструменты, способы создания образа, произведения. Разнообразие и красочность материалов, используемых в художественном творчестве края.</p> <p>Пейзажная живопись, отражающая эмоциональную связь человека с природой. Бытовая живопись, отражающая характер нравственно-эстетических отношений между людьми и способы, регулирующие их.</p> <p>Уральская роспись по дереву. Натюрморт, малая скульптура, декоративно-прикладное искусство.</p> <p>Национальный колорит в различных видах художественной деятельности: лепка, рисование.</p> <p>Общее и специфическое через знаково-символические различия, отраженные в предметах-образах, одушевленных талантом художника. Способы творческого перевоплощения.</p> <p>Народная игрушка (кукла и др.). История изготовления народной игрушки.</p> <p>Выставка народно-прикладного искусства.</p> <p><b>Музыкальный фольклор народов Урала:</b> пестушки, песни. Народные песни (календарные, лирические, обрядовые). Игровой фольклор. Хоровод: хореографический (движение), песенный, драматический (разыгрывание сюжета).</p> <p>Музыкальная жизнь Урала - часть русской национальной культуры.</p> <p>Уральские композиторы. Репертуар современных уральских композиторов для детей. Жанровая палитра, опора на традиции Уральского народного фольклора.</p> <p>Великий русский композитор П.И.Чайковский родился на Урале (г. Алапаевск). Уральский народный хор, его состав: оркестр народных инструментов, танцевальная группа, хор. Уральская консерватория имени М.Мусорского, где учатся музыканты, композиторы и исполнители. Филармония г. Екатеринбурга. Симфонический оркестр.</p> <p>Сказочный Урал. «Сказы П.П. Бажова». Творчество уральского писателя П.П. Бажова. Образ жизни горнозаводских людей в сказах писателя. Язык сказов. Устаревшие слова, их значение. Сравнительная характеристика главных действующих лиц сказов: «Малахитовая</p>
-------------------	---

	<p>шкатулка», «Золотой волос», «Синюшкин колодец», «Голубая змейка». Характерные герои сказов, литературных произведений об Урале.</p> <p>Сказки Д.Н. Мамина – Сибиряка: «Серая Шейка», «Сказка про зайца – длинные уши, косые глаза, короткий хвост», «Аленушкины сказки». Единство содержания и художественной формы произведений. Добро и зло, трусость, храбрость, хитрость в сказках писателя.</p> <p>Фольклор народов Урала (поэтический, литературный) для детей: сказки, считалки, прибаутки, пословицы, поговорки. Характерные герои фольклора, сказок об Урале.</p> <p>Мифология коренных народов Урала. Образы добра и зла, основные представления об устройстве мира в мифологии народов Урала.</p> <p>Художественный образ растения, животного, природных явлений, человека в литературных произведениях, народном фольклоре. Способы создания образов в литературе: эпитеты, сравнения, метафоры и др.</p>
<p><b>Средства, педагогические методы, формы работы с детьми</b></p>	<p>Отражение представлений о многообразии этнического состава населения страны, об особенностях их материальной культуры и произведений устного народного творчества в рисунках, коллажах.</p> <p>Инициирование стремления детей изготавливать игрушки-самodelки, поделки в русле народных традиций.</p> <p>Знакомство детей с народными игрушками и способами их изготовления, народным изобразительным искусством, способствующее воспитанию интереса к культуре своего этноса, других народов и национальностей. Мини-музеи, выставки изделий народных промыслов и ремесел Урала.</p> <p>Праздники (в том числе народные обрядовые), театрализованно-музыкальные развлечения, «семейные вечера» подводящие своеобразный итог рассмотрения темы, активное участие детей в их подготовке, взаимодействие с представителями разных этносов способствующее накоплению опыта деятельности и поведения на материале народной культуры и искусства, становлению этнотолерантных установок.</p> <p>Каждый народ имеет свою культуру. Инициирование стремления детей разучивать и исполнять некоторые произведения устного, музыкального творчества разных народов.</p> <p><b>Музыкальные произведения:</b></p> <p><i>Уральские народные песни:</i> «Веночек, мой веночек», «Возле нас зеленый сад», «Ой, вы кумушки, мои подруженьки», «Ты шкатулка моя».</p> <p><i>Уральские песни:</i> «Вдоль по речке, по Самарке», «Возле нас зеленый сад», «Как у нас-то в мастерской», «По лужку было лужочку», «Птичка, ты пташечка», «Ты шкатулка моя», «Уж ты Веснушка-весна», «Усень, усень»; уральская песня в обработке Н.Голованова «Уж ты прялица, ты коковица»; Шутов И. «Уральская рябина», «Урал».</p> <p><i>Уральские частушки:</i> Шайтанская песенная кадрили.</p> <p><b>Слушание музыки</b></p> <p>Сорокин М. «Олина полька», «Про зайку Зая» (Колыбельная), М. В. Горячих «Мама побранила, мама похвалила». Детям о детях / Педагогический репертуар юного пианиста. - Свердловск: Екатеринбургские композиторы, 1995 - 55 стр.</p> <p>Смирнова И. «Плакса», «Засоня», «Весельчак», «Шалунишка», «Трусишка», «Ябеда», «Почемучка», «Забияка», «Мечтатель», «Упрямец», «Умница». Смирнова И.Л. Забавные портреты: Сборник</p>

фортепианных пьес для детей / Урал. Гос. пед. ун-т. Екатеринбург, 1999. - 20с.

Вызов А. «Дождь», «Разбойники». Детям о детях / Педагогический репертуар юного пианиста. Свердловск: Екатеринбургские композиторы, 1995.- 55 стр.

Смирнова И. «Полька», «Вальс». Смирнова И.Л. Вариации для фортепиано на темы любимых детских песен. Полька. Вальс / Уральский государственный педагогический университет. Екатеринбург, 1995. - 32с.

Манакова И. «Загадочный звук», «Разноцветные звуки», «Сказочный звук». Манакова И.П., Смирнова И.Л. Волшебные звуки: Сборник песен и фортепианных пьес / Уральский государственный педагогический университет. Екатеринбург, 1996. - 50с.

Вызов А. «Шарманка». Детям о детях / Педагогический репертуар юного пианиста. Свердловск: Екатеринбургские композиторы, 1995.- 55 стр.

Кесарева М. «Старинная шкатулка». Пьесы уральских композиторов для фортепиано. Москва: Советский композитор, 1992.

Фридлиндер А. «По улицам слона водили». Пьесы уральских композиторов. М.: Советский композитор. 1992. - 88 стр.

### ***Пение***

Вызов А. песня «Листопад». Басок М., Вызов А., Нименский А. Хоры и песни для детей / Уральская государственная педагогическая консерватория им. М.П. Мусоргского. Екатеринбург, 1992. - 82с.

Родыгин Е. «Как у дедушки Петра». Родыгин Е. Избранные песни. Свердловск: Уральский рабочий. 1993. - 84стр.

Манакова И. «Колыбельная». Манакова И.П. Смирнова И.Л. Волшебные звуки: Сборник песен и фортепианных пьес / Уральский государственный педагогический университет. Екатеринбург, 1996. - 50с.

Русское народное творчество: «Скоро Масленка придет», «Как на масляной неделе», «Дождик, лей, лей». Калужникова Т.И. Традиционный русский музыкальный календарь Среднего Урала. - Екатеринбург: Банк культурной информации, издательство Дома учителя. 1993. - 208стр.

Вызов А. Потешки: «Ди-ди-ли», «Пошла Дуня из ворот», «На липовой ноге» Манакова И., Смирнова И. «Петрушка». Манакова И.П., Смирнова И.Л. Волшебные звуки: Сборник песен и фортепианных пьес / Уральский государственный педагогический университет. Екатеринбург, 1996. - 50с.

Филиппенко А. «Уральский хоровод». Филиппенко А.

### ***Русское народное творчество***

«Мы давно блинов не ели», «Жаворонки прилетите»; частушки «Вот сегодня Троица». Т.И. Калужникова. Традиционный русский музыкальный календарь Среднего Урала. - Екатеринбург: Банк культурной информации, издательство Дома учителя - 208 стр.

Знакомство детей с народными играми, народным музыкальным искусством, народными праздниками способствующее направленное на воспитание интереса к культуре своего этноса, других народов и национальностей

Развитие эстетического восприятия и суждений в процессе чтения произведений художественной литературы о малой родине, накопление

	<p>опыта участия в разговорах, беседах о событиях, происходящих в родном городе, о достопримечательностях родного города, участие в придумывании сказок и историй о достопримечательностях малой родины.</p> <p>Чтение стихов о родном городе, Урале. Знакомство детей с устным народным творчеством.</p>
--	---

## 2.1.5 Образовательная область «Физическое развитие»

### Обязательная часть

*Цель:* гармоничное физическое развитие дошкольников, формирование интереса и ценностного отношения к занятиям физической культурой, формирование начальных представлений о здоровом образе жизни.

*Задачи:*

- Сохранение, укрепление и охрана здоровья детей; повышение умственной и физической работоспособности, предупреждение утомления.
- Приобретение опыта в двигательной деятельности, связанной с выполнением упражнений, направленных на развитие таких физических качеств, как координация и гибкость, способствующих правильному формированию опорно-двигательного аппарата, развитию равновесия, координации движений, крупной и мелкой моторики.
- Формирование представлений о некоторых видах спорта, овладение подвижными играми с правилами.
- Обеспечение гармоничного физического развития, совершенствование умений и навыков в основных видах движений, воспитание красоты, грациозности, выразительности движений, формирование правильной осанки.
- Формирование потребности в ежедневной двигательной деятельности.
- Развитие инициативы, самостоятельности и творчества в двигательной активности, способности к самоконтролю, самооценке при выполнении движений.
- Развитие интереса к участию в подвижных и спортивных играх и физических упражнениях, активности в самостоятельной двигательной деятельности; интереса и любви к спорту.

*Направления физического развития:*

- Формирование первоначальных представлений о здоровом образе жизни.
- Физическая культура.

### Принципы физического развития

общепедагогические	специальные
<i>Принцип осознанности и активности</i> направлен на воспитание у ребенка осмысленного отношения к физическим упражнениям и подвижным играм	<i>Принцип непрерывности</i> выражает закономерности построения физического развития как целостного процесса
<i>Принцип активности</i> предполагает в ребенке высокую степень самостоятельности, инициативности и творчества	<i>Принцип системного чередования физических нагрузок и отдыха</i> направлен на сочетание высокой активности и отдыха в разных формах двигательной активности
<i>Принцип систематичности</i> и последовательности означает построение системы физкультурно-оздоровительной работы и последовательное ее воплощение	<i>Принцип постепенного наращивания развивающе-тренирующих воздействий</i> выражает поступательный характер и обуславливает усиление и обновление воздействий в процессе физического

общепедагогические	специальные
	развития
<i>Принцип повторения</i> предусматривает формирование двигательных навыков и динамических стереотипов на основе многократного повторения упражнений, движений	<i>Принцип адаптивного сбалансирования динамики нагрузок</i> выражает зависимость динамичности нагрузок от закономерностей адаптации к ним ребенка
<i>Принцип постепенности</i> способствует направленному воздействию на функции сенсорных систем, участвующих в движении	<i>Принцип всестороннего и гармоничного развития личности</i> выражает взаимосвязь физического, интеллектуального, духовного, нравственного и эстетического развития ребенка
<i>Принцип наглядности</i> способствует направленному воздействию на функции сенсорных систем, участвующих в движении	<i>Принцип оздоровительной направленности</i> решает задачи укрепления здоровья ребенка
<i>Принцип доступности и индивидуализации</i> означает обязательный учет индивидуальных особенностей ребенка для правильного подбора доступных ему физических нагрузок	<i>Принцип оптимального сочетания фронтальных, групповых и индивидуальных способов обучения</i>

## методы

### Общедидактические наглядные:

- Наглядно-зрительные приемы (показ физических упражнений, использование наглядных пособий, имитация, зрительные ориентиры).
- Наглядно-слуховые приемы (музыка, песни)
- Тактильно-мышечные приемы (непосредственная помощь)

### Метод проблемного обучения

предусматривает постановку перед ребенком проблемы и предоставление ему возможности самостоятельного решения путем тех или иных двигательных действий

### Метод творческих заданий

### Вербальные (словесные):

- Объяснения, пояснения, указания.
- Подача команд, распоряжений, сигналов.
- Вопросы к детям.
- Образный сюжетный рассказ, беседа.
- Словесная инструкция.

### Практические:

- Повторение упражнений без изменения и с изменениями.
- Проведение упражнений в игровой форме.
- Проведение упражнений в соревновательной форме

### Репродуктивный:

Предусматривает воспроизведение ребенком продемонстрированных взрослым (сверстником) способов двигательных действий

*Модель двигательного режима*

<b>Вид деятельности</b>	<b>Возрастные группы</b>	<b>Периодичность</b>	<b>Ответственный</b>
<b>1. Физкультурно-оздоровительная деятельность</b>			
	2 младшая группа (3-4 лет)	Ежедневно 5-6 мин.	Воспитатели Инструктор по физ.культуре
	Средняя группа (4-5 лет)	Ежедневно 6-8 мин.	Воспитатели Инструктор по физ.культуре
	Старшая группа (5-6 лет)	Ежедневно 8-10 мин.	Воспитатели Инструктор по физ.культуре
	Подготовительная группа (6-7 лет)	Ежедневно 10-12 мин.	Воспитатели Инструктор по физ.культуре
<b>Динамическая разминка</b> в форме: • физических упражнений; • танцевальных движений; • п/игр малой и большой подвижности	2 младшая группа (3-4 лет)	1 раз в неделю 15 мин.	Инструктор по физ.культуре Воспитатели
	Средняя группа (4-5 лет)	1 раз в неделю 20 мин.	Инструктор по физ.культуре Воспитатели
	Старшая группа (5-6 лет)	1 раз в неделю 25 мин.	Инструктор по физ.культуре Воспитатели
	Подготовительная группа (6-7 лет)	1 раз в неделю 30 мин.	Инструктор по физ.культуре Воспитатели
<b>Физкульт-минутки</b>	2 младшая группа (3-4 лет)	Ежедневно по мере необходимости, в зависимости от вида и содержания занятий (1-3 мин.)	Воспитатели
	Средняя группа (4-5 лет)	Ежедневно по мере необходимости, в зависимости от вида и содержания занятий (2-3 мин.)	Воспитатели
	Старшая группа (5-6 лет)	Ежедневно по мере необходимости, в зависимости от вида и содержания занятий (2-3 мин.)	Воспитатели
	Подготовительная группа (6-7 лет)	Ежедневно по мере необходимости, в зависимости от вида и содержания занятий (2-3 мин.)	Воспитатели
<b>Подвижные игры</b> во время утреннего приема детей	2 младшая группа (3-4 лет)	Ежедневно 3-5 мин.	Воспитатели
	Средняя группа (4-5 лет)	Ежедневно 5-7 мин.	Воспитатели
	Старшая группа (5-6 лет)	Ежедневно 7-10 мин.	Воспитатели
	Подготовительная группа (6-7 лет)	Ежедневно 10-12 мин.	Воспитатели
<b>Подвижные игры:</b> Сюжетные	2 младшая группа (3-4 лет)	Ежедневно в помещении и на прогулке 15-25мин.	Воспитатели
	Средняя группа	Ежедневно в	Воспитатели

<b>Вид деятельности</b>	<b>Возрастные группы</b>	<b>Периодичность</b>	<b>Ответственный</b>
Бессюжетные Игры-забавы Соревнования Эстафеты Аттракционы	(4-5 лет)	помещения и на прогулке 15-25мин.	
	Старшая группа (5-6 лет)	Ежедневно в помещении и на прогулке 25-30 мин.	Воспитатели
	Подготовительная группа (6-7 лет)	Ежедневно в помещении и на прогулке 25-30 мин.	Воспитатели
<b>Игровые упражнения:</b> Зоркий глаз Прыгуны Подлезание Пролезание Перелезание	2 младшая группа (3-4 лет)	Ежедневно в помещении и на прогулке.	Воспитатели
	Средняя группа (4-5 лет)	Форма организации и длительность зависят от индивидуальных особенностей и потребностей детей	Воспитатели
	Старшая группа (5-6 лет)		Воспитатели
	Подготовительная группа (6-7 лет)		Воспитатели
<b>Физические упражнения и игры:</b> Игры с элементами логоритмики Артикуляционная гимнастика Пальчиковая гимнастика	2 младшая группа (3-4 лет)	Ежедневно сочетая упражнения по выбору 3-5 мин.	Воспитатели
	Средняя группа (4-5 лет)	Ежедневно сочетая упражнения по выбору 6-8 мин.	Воспитатели
	Старшая группа (5-6 лет)	Ежедневно сочетая упражнения по выбору 8-10 мин.	Воспитатели
	Подготовительная группа (6-7 лет)	Ежедневно сочетая упражнения по выбору 10-12 мин.	Воспитатели
<b>Индивидуальная работа по развитию движений</b>	2 младшая группа (3-4 лет)	Ежедневно в помещении и на прогулке сочетая упражнения по выбору 3-5 мин.	Воспитатели Инструктор по физ.культуре
	Средняя группа (4-5 лет)	Ежедневно в помещении и на прогулке, сочетая упражнения по выбору 6-8 мин.	Воспитатели Инструктор по физ.культуре
	Старшая группа (5-6 лет)	Ежедневно в помещении и на прогулке, сочетая упражнения по выбору 8-10 мин.	Воспитатели Инструктор по физ.культуре
	Подготовительная группа (6-7 лет)	Ежедневно в помещении и на прогулке, сочетая упражнения по выбору 10-12 мин.	Воспитатели Инструктор по физ.культуре
<b>Гимнастика после сна с элементами корригирующих</b>	2 младшая группа (3-4 лет)	Ежедневно 5-6 мин.	Воспитатели
	Средняя группа (4-5 лет)	Ежедневно 6-8 мин.	Воспитатели



<b>Вид деятельности</b>	<b>Возрастные группы</b>	<b>Периодичность</b>	<b>Ответственный</b>
<b>упражнений с контрастными воздушными ваннами</b>	Старшая группа (5-6 лет)	Ежедневно 8-10 мин.	Воспитатели
	Подготовительная группа (6-7 лет)	Ежедневно 10-12 мин. В физкультурно-музыкальном зале 2 раза в неделю	Воспитатели Инструктор по физ.культуре
<b>Упражнения на релаксацию</b>	2 младшая группа (3-4 лет)	По необходимости в течение дня, 1-3 мин.	Воспитатели
	Средняя группа (4-5 лет)	По необходимости в течение дня, 2-3 мин.	Воспитатели
	Старшая группа (5-6 лет)	По необходимости в течение дня, 3-5 мин.	Воспитатели
	Подготовительная группа (6-7 лет)	По необходимости в течение дня, 5-7 мин.	Воспитатели,
<b>Физкультурные занятия:</b> тематические; сюжетно-игровые; игровые; контрольно-проверочные	2 младшая группа (3-4 лет)	3 раза в неделю 15 мин.	Инструктор по физ.культуре Воспитатели
	Средняя группа (4-5 лет)	3 раза в неделю 20 мин.	Инструктор по физ.культуре Воспитатели
	Старшая группа (5-6 лет)	3 раза в неделю 25 мин.	Инструктор по физ.культуре Воспитатели
	Подготовительная группа (6-7 лет)	3 раза в неделю 30 мин.	Инструктор по физ.культуре Воспитатели
<b>Музыкально-ритмические движения</b>	2 младшая группа (3-4 лет)	На музыкальных занятиях, 5-7 мин.	Музыкальный руководитель Воспитатели
	Средняя группа (4-5 лет)	На музыкальных занятиях, 8-10 мин.	Музыкальный руководитель Воспитатели
	Старшая группа (5-6 лет)	На музыкальных занятиях, 10-12 мин.	Музыкальный руководитель Воспитатели
	Подготовительная группа (6-7 лет)	На музыкальных занятиях, 12-15 мин.	Музыкальный руководитель Воспитатели
<b>2. Организация самостоятельной двигательной деятельности</b>			
<b>Самостоятельная двигательная деятельность</b>	2 младшая группа (3-4 лет)	Ежедневно во всех группах в помещении и на открытом воздухе. Характер и продолжительность зависят от погодных условий, индивиду-х данных и потребностей детей.	Воспитатели Инструктор по физ.культуре
	Средняя группа (4-5 лет)		Воспитатели Инструктор по физ.культуре
	Старшая группа (5-6 лет)		Воспитатели Инструктор по физ.культуре
	Подготовительная группа (6-7 лет)		Воспитатели Инструктор по физ.культуре
<b>3. Физкультурно-массовые мероприятия</b>			
<b>Неделя здоровья</b>	2 младшая группа, (3-4 лет)	2-3 раза в год	Инструктор по физ.культуре Воспитатели
	Средняя группа, (4-5 лет)		Инструктор по физ.культуре Воспитатели
	Старшая группа, (5-6 лет)		Инструктор по физ.культуре Воспитатели
	Подготовительная группа (6-7 лет)		Инструктор по физ.культуре Воспитатели
<b>Физкультурный досуг</b>	2 младшая группа (3-4 лет)	1-2 раза в месяц 30-40 мин.	Инструктор по физ.культуре Воспитатели
	Средняя группа, (4-5 лет)		

Вид деятельности	Возрастные группы	Периодичность	Ответственный
	Старшая группа, (5-6 лет)	1-2 раза в месяц 50-60 мин.	Инструктор по физ.культуре Воспитатели
	Подготовительная группа (6-7 лет)		
Спортивный праздник	2 младшая группа (3-4 лет)	2 раза в год 30-40 мин.	Инструктор по физ.культуре Воспитатели
	Средняя группа (4-5 лет)		
	Старшая группа (5-6 лет)	2 раза в год 50-60 мин.	Инструктор по физ.культуре Воспитатели
	Подготовительная группа (6-7 лет)		
Игры-соревнования между возрастными группами	Старшая группа (5-6 лет)	1-2 раза в год не более 60 мин.	Инструктор по физ.культуре Воспитатели
	Подготовительная группа (6-7 лет)		
Спартакиады вне детского сада	Старшая группа (5-6 лет)	1 раз в год не более 90 мин	Инструктор по физ.культуре Воспитатели
	Подготовительная группа (6-7 лет)		

#### 4. Совместная физкультурно-оздоровительная работа ДОУ и семьи

Игровые тренировки	Средняя группа, (4-5 лет)	По необходимости. Определяются воспитателем и инструктором по физ.культуре в целях совершенствования двигательных умений ребенка	Воспитатели
	Старшая группа, (5-6 лет)		
	Подготовительная группа (6-7 лет)		
Физкультурные занятия детей совместно с родителями в дошкольном учреждении	2 младшая группа (3-4 лет)	По потребностям ДОУ и родителей воспитанников	Воспитатели
	Средняя группа (4-5 лет)		
	Старшая группа (5-6 лет)		
	Подготовительная группа (6-7 лет)		
Участие родителей в физкультурно-оздоровительных мероприятиях детского сада	2 младшая группа (3-4 лет)	По потребностям ДОУ и родителей воспитанников	Воспитатели
	Средняя группа (4-5 лет)		
	Старшая группа (5-6 лет)		
	Подготовительная группа (6-7 лет)		

#### Система оздоровительной работы

№	Мероприятия	Срок	Ответственные
1	Закаливание детей в условиях МБДОУ. Цель: повышать устойчивость организма к воздействию постоянно меняющихся факторов окружающей среды. Соблюдение сезонной одежды детей на прогулке,		

№	Мероприятия	Срок	Ответственные
	<p>учитывая их группу здоровья.</p> <p>Соблюдение температурного режима в группах в течение дня.</p> <p>Организация прогулок в соответствии с методическими требованиями.</p> <p>Воздушные ванны после дневного сна, во время утренней гимнастики, на физкультурных занятиях.</p> <p>Ленивая гимнастика после дневного сна.</p> <p>Мытье рук по локоть прохладной водой (индивидуально).</p> <p>Полоскание рта.</p>	В течение года	Заместитель заведующего по ВМР, Медсестра, Воспитатели
2	<p>Развитие движений.</p> <p>Цель: укреплять реакцию терморегуляции, обеспечивая устойчивость к простудным заболеваниям и повышению физической работоспособности.</p> <p>Утренняя гимнастика.</p> <p>Физкультурные занятия в зале и на воздухе.</p> <p>Спортивные игры.</p> <p>Оздоровительный бег.</p> <p>Индивидуальная работа с детьми по развитию двигательной активности (с учетом группы здоровья).</p> <p>Использование физминуток во время познавательной деятельности.</p> <p>Спортивные праздники и развлечения.</p>	В течение года	Инструктор по физкультуре
3	<p>Культурно-гигиенические навыки и режим дня.</p> <p>Цель: воспитывать у детей потребности в здоровом образе жизни, навыки личной и общественной гигиены, способствующие охране и укреплению их здоровья.</p>	В течение года	Воспитатели, инструктор по физкультуре
4	<p>Привитие стойких культурно-оздоровительных навыков; обучение уходу за своим телом;</p> <p>Формирование элементарных представлений об окружающей среде; привычки ежедневных физических упражнений; представлений о том, что полезно и что вредно для организма;</p> <p>Развитие представлений о строении собственного тела;</p> <p>Выработать у детей осознанное отношение к своему здоровью, умение определять свои ощущения, состояние; гигиена и эстетика приема пищи;</p> <p>Соблюдение ростовых показателей мебели.</p>	В течение года	Зав. МБДОУ Ст. воспитатель Медсестра Воспитатели

**Формы организации работы с детьми  
по образовательной области «Физическое развитие»**

Содержание	Возраст	ОД	Образовательная деятельность, реализуемая в ходе режимных моментов	Самостоятельная деятельность
1. Основные движения: ходьба; бег; катание,	3-5 лет, 2 мл, средняя	ОД по физическому воспитанию:	<i>Утренний отрезок времени</i> Инд. работа воспитателя, игровые упражнения, утренняя гимнастика:	Игра. Игровое упражнение.

Содержание	Возраст	ОД	Образовательная деятельность, реализуемая в ходе режимных моментов	Самостоятельная деятельность
<p>бросание, метание, ловля; ползание, лазание; упражнения в равновесии; строевые упражнения; ритмические упражнения.</p> <p>2.Общеразвивающие упражнения</p> <p>3.Подвижные игры</p> <p>4.Спортивные упражнения</p> <p>5.Активный отдых</p> <p>6.Формирование начальных представлений о ЗОЖ</p>	<p>группы</p>	<p>- сюжетно-игровые - тематические -классические -тренирующее</p> <p>В НОД по физическому воспитанию: -тематические комплексы -сюжетные -классические -с предметами -подражательный комплекс Физ.минутки. Динамические паузы</p> <p>Обучающие игры по инициативе воспитателя (сюжетно-дидактич-е), развлечения</p>	<p>-классическая, -сюжетно-игровая, -тематическая, -полоса препятствий. Подражательные движения <i>Прогулка:</i> подвижная игра большой и малой подвижности, игровые упражнения, проблемная ситуация. Индивидуальная работа Занятия по физическому воспитанию на улице Подражательные движения <i>Вечерний отрезок времени, включая прогулку</i> Гимнастика после дневного сна: - коррекционная -оздоровительная -сюжетно-игровая -полоса препятствий. Физкультурные упражнения. Коррекционные упражнения. Инд. работа. Подражательные движения</p> <p>Физкультурный досуг Физкультурные праздники День здоровья (ср. гр.)</p> <p>Дид/ игры, чтение художественных произведений, личный пример, иллюстративный материал</p>	<p>Подражательные движения.</p> <p>Сюжетно-ролевые игры</p>
<p>1.Основные движения: -ходьба; бег; катание, бросание, метание, ловля; ползание, лазание; упражнения в равновесии;</p>	<p>5-7 лет, старшая и подгот. к школе группы</p>	<p>ОД по физическому воспитанию: - сюжетно-игровые - тематические -классические -тренирующее -по развитию элементов</p>	<p><i>Утренний отрезок времени:</i> инд. работа воспитателя. Игровые упражнения. Утр. гимнастика: -классическая -игровая -полоса препятствий -музыкально-ритмическая</p> <p>Подражательные движения <i>Прогулка</i></p>	<p>Игровые упражнения Подражательные движения</p>

Содержание	Возраст	ОД	Образовательная деятельность, реализуемая в ходе режимных моментов	Самостоятельная деятельность
строевые упражнения; ритмические упражнения.  2.Общеразвивающие упражнения  3.Подвижные игры  4.Спортивные упражнения 5.Спортивные игры  6.Активный отдых  7.Формирование начальных представлений о ЗОЖ		двигательной креативности (творчества)  В занятиях по физическому воспитанию: -сюжетный комплекс - комплекс с предметами Физ.минутки Динамические паузы П/ игра большой, малой подвижности и с элементами спортивных игр  Развлечения, ОБЖ, минутка здоровья	Подвижная игра большой и малой подвижности Игровые упражнения Проблемная ситуация Индивидуальная работа Занятия по физическому воспитанию на улице Подражательные движения Занятие-поход (подгот. гр.) <i>Вечерний отрезок времени, включая прогулку</i> Гимнастика после дневного сна -оздоровительная -коррекционная -полоса препятствий Физкультурные упражнения. Коррекционные упражнения. Инд. работа.  Физкульт. досуг Физкультурные праздники День здоровья  Объяснение, показ, дид/ игры, чтение худ. произведений, личный пример, иллюстративный материал, досуг, театрализованные игры.	Дидактические, сюжетно-ролевые игры

Образовательная область	Формы взаимодействия с семьями воспитанников
<b>Физическое развитие</b>	<ol style="list-style-type: none"> <li>1. Изучение состояния здоровья детей совместно со специалистами детской поликлиники, медицинским персоналом ДОУ и родителями. Ознакомление родителей с результатами.</li> <li>2. Изучение условий семейного воспитания через анкетирование, посещение детей на дому и определение путей улучшения здоровья каждого ребёнка.</li> <li>3. Формирование банка данных об особенностях развития и медико-педагогических условиях жизни ребёнка в семье с целью разработки индивидуальных программ физкультурно-оздоровительной работы с детьми, направленной на укрепление их</li> </ol>

	<p>здоровья.</p> <ol style="list-style-type: none"> <li>4. Создание условий для укрепления здоровья и снижения заболеваемости детей в ДОУ и семье: зоны физической активности, закаливающие процедуры, оздоровительные мероприятия и т.п.</li> <li>5. Организация целенаправленной работы по пропаганде здорового образа жизни среди родителей.</li> <li>6. Ознакомление родителей с содержанием и формами физкультурно-оздоровительной работы в ДОУ.</li> <li>7. Тренинг для родителей по использованию приёмов и методов оздоровления (дыхательная и артикуляционная гимнастика, физические упражнения и т.д.) с целью профилактики заболевания детей.</li> <li>8. Согласование с родителями индивидуальных программ оздоровления, профилактических мероприятий, организованных в ДОУ.</li> <li>9. Ознакомление родителей с нетрадиционными методами оздоровления детского организма.</li> <li>10. Использование интерактивных методов для привлечения внимания родителей к физкультурно-оздоровительной сфере: организация конкурсов, викторин, проектов, развлечений и т.п.</li> <li>11. Пропаганда и освещение опыта семейного воспитания по физическому развитию детей и расширения представлений родителей о формах семейного досуга.</li> <li>12. Консультативная, санитарно-просветительская и медико-педагогическая помощь семьям с учётом преобладающих запросов родителей на основе связи ДОУ с медицинскими учреждениями.</li> <li>13. Организация консультативного пункта для родителей в ДОУ для профилактики и коррекции ранних осложнений в состоянии здоровья ребёнка.</li> <li>14. Подбор и разработка индивидуальных программ (комплексов упражнений) для укрепления свода стопы, профилактики плоскостопия, осанки, зрения и т.д. с целью регулярного выполнения дома и в ДОУ.</li> <li>15. Организации дискуссий с элементами практикума по вопросам физического развития и воспитания детей.</li> <li>16. Проведение дней открытых дверей, вечеров вопросов и ответов, совместных развлечений с целью знакомства родителей с формами физкультурно-оздоровительной работы в ДОУ.</li> <li>17. Педагогическая диагностическая работа с детьми, направленная на определение уровня физического развития детей. Ознакомление родителей с результатами диагностических исследований. Отслеживание динамики развития детей.</li> <li>18. Определение и использование здоровьесберегающих технологий.</li> </ol>
--	--

**Часть, формируемая участниками образовательных отношений**

**Программа «Мы живем на Урале», О.В.Толстикова, О.В.Савельева**

*Содержание образовательной работы с детьми по образовательной области «Познавательное развитие»:*

Младший дошкольный возраст (3-5 лет) – с. 37-39

Старший дошкольный возраст (5-7 лет) – с. 49-52.

<b>Содержание</b>	<p>Способы закаливания, сохранения здоровья с учетом климатических особенностей Среднего Урала. Народные традиции в оздоровлении. Лесная аптека. Оздоровляющие свойства натуральных продуктов питания. Витамины, их влияние на укрепление организма.</p> <p>Правила выбора одежды в соответствии с конкретными погодными условиями Среднего Урала. Особенности национальной одежды народов Урала.</p> <p>Традиционные для Среднего Урала продукты питания и блюда. Национальная кухня. Традиционные для Урала виды спорта, спортивные, подвижные (народные) игры.</p> <p>Способы обеспечения и укрепления, доступными средствами, физического здоровья в природных, климатических условиях конкретного места проживания, Среднего Урала.</p> <p>Спортивные события в своей местности, крае. Знаменитые спортсмены, спортивные команды.</p>
<b>Средства, педагогические методы, формы работы с детьми</b>	<p><b>Игры народов Среднего Урала:</b></p> <p>Русские – «Городки», «Гуси лебеди», «Жмурки», «Классы», «Краски», «Лапта», «Ляпки», «Молчанка», «Палочка-выручалочка», «Пятнашки», «У медведя во бору», «Фанты».</p> <p>Башкирские – «Липкие пеньки», «Медный пень», «Палка-кидалка», «Стрелок», «Юрта».</p> <p>Татарские – «Жмурки», «Займи место», «Кто первый», «Кто дальше бросит?», «Лисичка и курочки», «Мяч по кругу», «Перехватчики», «Продам горшки», «Серый волк», «Скок-перескок», «Спутанные кони», «Тимербай», «Хлопушки».</p> <p>Удмуртские – «Водяной», «Догонялки», «Игра с платочком», «Охота на лося», «Серый зайка».</p> <p>Марийские - «Биляша», «Катание мяча».</p> <p>Коми – «Ловля оленей», «Невод», «Охота на оленей», «Стой, олень!».</p> <p>Чувашские – «Штаидерт», «Кто вперед возьмет флажок».</p> <p><b>Спортивные игры:</b> «Городки», «Катание на лыжах», «Катание на санках» и др.</p> <p><b>Целевые прогулки, экскурсии</b> по городу обеспечивают необходимую двигательную активность и способствует сохранению и укреплению здоровья ребенка.</p>

**Безруких, М. М., Макеева, А. Г., Филиппова, Т. А. «Разговор о здоровье и правильном питании» — М. : ОЛМА Медиа Групп, 2014**

№ п/п	Тема	Цель
1.	Если хочешь быть здоров	Познакомить воспитанников с героями программы, выяснить круг представлений ребенка о здоровом образе жизни
2.	Самые полезные продукты	Дать представление о том, какие продукты наиболее полезны и почему их есть необходимо регулярно; научить детей выбирать самые полезные продукты

3.	Удивительные превращения пирожка	Дать представление о необходимости и важности регулярного питания, соблюдение режима питания, познакомить с основными правилами гигиены питания
4.	Кто жить умеет по часам	Сформировать у дошкольников представление о значении режима дня и важности его соблюдения
5.	Вместе весело играть	Дать представление о необходимости и важности ежедневных прогулок на свежем воздухе
6.	Из чего варят каши и как сделать кашу вкусной	Формирование у детей представления о завтраке как обязательном компоненте ежедневного рациона питания, различных вариантов завтрака
7.	Плох обед, если хлеба нет	Формирование представления об обеде как обязательном дневном приеме пищи, его структуре
8.	Время есть булочки	Формировать представление о полднике как возможном приеме пищи между обедом и ужином; познакомить детей со значением молока и молочных продуктов
9.	Пора ужинать	Формирование представления об ужине как обязательном вечернем приеме пищи, его составе
10.	Веселые старты	Формирование представлений о важности систематических занятий физическими упражнениями и спортом, об их положительном влиянии на развитие и здоровье
11.	На вкус и цвет товарищей нет	Дать представление о разнообразии вкусовых ощущений от разных продуктов и блюд
12.	Как утолить жажду	Сформировать представление о значении жидкости для организма человека и ценности разнообразных напитков
13.	Что помогает быть сильным и ловким	Сформировать представление о связи рациона питания и занятий спортом, о высококалорийных продуктах питания
14.	Овощи, ягоды и фрукты – витаминные продукты	Познакомить детей с разнообразием фруктов, ягод, овощей, их полезными свойствами и значением для организма; познакомить со значением витаминов и минеральных веществ
15.	Праздник здоровья	Закрепить полученные знания о рациональном питании и здоровом образе жизни

## **2.2 Описание вариативных форм, способов, методов и средств реализации Программы с учетом возрастных и индивидуальных особенностей воспитанников, специфики их образовательных потребностей и интересов.**

Формы реализации Программы являются внешними выражениями содержания дошкольного образования, способами его существования. Обновление содержания дошкольного образования неизбежно влечёт за собой и обновление его внешних выражений: происходит «сбрасывание» старых (учебное занятие) и возникновение новых (проектная деятельность, ситуации, мастерская, коллекционирование, викторины и конкурсы и др.) форм. Изменяются в соответствии с обновлённым содержанием и старые, классические формы (беседа, разговор, экскурсии, наблюдения, рассматривания и др.),



которые не теряют своей актуальности в образовательной деятельности. Все формы носят интегративный характер, т.е. позволяют решать задачи двух и более образовательных областей, развития двух и более видов детской деятельности.

Игра - это не только ведущий вид деятельности дошкольников, она является основной формой реализации ООП ДО, успешно используется при организации двигательной, познавательно-исследовательской, коммуникативной, музыкально-художественной деятельности. В игре как деятельности детей можно выделить две основные формы - сюжетную игру и игру с правилами.

Сюжетная игра может быть ролевой, в которой ребёнок выполняет роль, действуя от первого лица («Я доктор»), и режиссёрской, при осуществлении которой ребёнок выполняет роль от третьего лица, присваивая её игрушке. В играх с правилами, которые имеют исключительно совместные формы, основным моментом являются конкурентные отношения между играющими, регламентируемые обязательными для всех правилами.

Подвижные игры - оптимальная основа для физического, личностного и интеллектуального развития ребёнка. Подвижные игры классифицируются по разным параметрам: по возрасту, по степени подвижности ребёнка в игре (игры с малой, средней, большой подвижностью), по видам движений (игры с бегом, прыжками, метанием и т.д.), по содержанию (подвижные игры с правилами, спортивные игры). К подвижным играм с правилами относятся сюжетные и несюжетные игры, в которых дети упражняются в самых разнообразных движениях: беге, прыжках, лазанье, бросании, ловле, увёртывании и т.д; к спортивным играм — баскетбол, городки, настольный теннис, хоккей, футбол и др.

Театрализованные игры имеют особое значение для социализации и культуры дошкольника. Широкое воздействие театрализованной игры на развитие личности ребёнка связано с тем, что в ней, как интегративном виде деятельности, объединяется литературная (текст), музыкальная (напев, танцевальные движения, музыкальное сопровождение) и изобразительная (изготовление элементов декораций, костюмов, афиш) художественная деятельность. Участие детей в театрализованных играх обеспечивает реализацию содержания ООП ДО во всех образовательных областях. Характерными особенностями театрализованной игры является литературная или фольклорная основа содержания и наличие зрителей. Театрализованные игры также можно поделить на две основные группы: драматизации и режиссёрские.

В игре-драматизации ребёнок, исполняя роль артиста, самостоятельно создаёт образ с помощью комплекса средств вербальной и невербальной выразительности. Видами игры-драматизации являются игра-имитация образов животных, людей, литературных персонажей; ролевой диалог на основе фрагмента текста; инсценирование произведения; постановка спектакля по одному или нескольким произведениям; игра-импровизация с разыгрыванием одного или нескольких сюжетов без предварительной подготовки. В режиссёрской театрализованной игре ребёнок, действуя игрушками или их заместителями, организует деятельность как сценарист и режиссёр, озвучивая роли героев и комментируя сюжет. Виды режиссёрских игр определяются в соответствии с разнообразием театров, используемых в детском саду: настольные плоскостной и объёмный, игрушечный, кукольный (би-ба-бо, пальчиковый, марионеток) и т.д.

В педагогической работе по социально-коммуникативному и познавательному развитию дошкольников большая роль принадлежит дидактическим играм: подвижным, настольно-печатным, компьютерным. Дидактические игры для детей дошкольного возраста могут быть объединены в тематические циклы с учётом общности, решаемых в ходе реализации ООП ДО задач психолого-педагогической работы или на основе примерного календаря праздников. Педагогически целесообразной формой работы являются различные игровые ситуации, направленные на приобретение ребёнком опыта нравственно-ценных действий и поступков, которые он сначала выполняет на основе подражания, по образцу, а затем самостоятельно.

Чтение - основная форма восприятия художественной литературы как особого вида детской деятельности, а также эффективная форма развития познавательно-исследовательской, коммуникативной деятельности, решения задач психолого-педагогической работы таких образовательных областей, как «социально-коммуникативное развитие», «познавательное развитие», «художественно-эстетическое развитие», «речевое развитие». В ООП ДО формирование интереса и потребности в чтении (восприятии) книг строится на организации систематического чтения, а также общения взрослого с детьми, имеющего предметный (содержательный) и эмоциональный характер. При реализации образовательной области «художественно-эстетическое развитие» очевидна необходимость интеграции основных видов продуктивной деятельности (рисования, лепки, аппликации, конструирования и художественного труда) ребёнка. Для развития продуктивной деятельности детей у педагогов существует множество возможностей. Педагоги могут использовать интегрированную образовательную деятельность, интегрированные циклы образовательной деятельности и интегрированные (тематические) дни, которые наиболее эффективны для формирования у детей тех интегративных качеств, которые они должны приобрести в результате освоения ООП ДО.

Одной из форм организации совместной деятельности взрослого с детьми и реализации ООП ДО выступает мастерская. Мастерская как форма организации в первую очередь продуктивной деятельности в силу ярко выраженного интегративного характера позволяет также развивать двигательную (мелкую моторику), коммуникативную, познавательно-исследовательскую, трудовую деятельность. К психолого-педагогическим условиям организации образовательной деятельности с детьми в форме мастерской относятся: стиль поведения взрослого (непринуждённо-доверительный); рабочее пространство, на котором разворачивается совместная работа (место воспитателя за общим столом рядом и вместе с детьми); отношение педагога к выполнению общей работы (выполнение определённой части работы или такой же работы, как у детей) и т.п.

Психолого-педагогическая работа по развитию ребёнка-дошкольника в МБДОУ предполагает организацию включения его в череду разнообразных, меняющихся ситуаций, которые позволяют узнавать что-то новое о людях, семье, обществе, государстве и самом себе. Ребёнок учится предвидеть последствия собственного поведения, анализировать причины того или иного развития событий. Усложняясь, такие ситуации, как правило, позволяют активизировать у ребёнка познавательный интерес, а также сформировать определённый опыт. Источником для разработки педагогами ситуаций разных видов, как формы образовательной работы МБДОУ, может послужить многое: факты из окружающей жизни, художественная литература, рассказы людей, средства массовой информации, психолого-педагогическая литература и др. Условно образовательные ситуации можно разделить на следующие виды: ситуации морального выбора, ситуации общения и взаимодействия, проблемные ситуации, игровые ситуации, ситуативный разговор с детьми, практические ситуации по интересам детей, ситуационные задачи и др.

Коллекционирование, как форма работы с детьми, эффективно используется при реализации задач практически всех образовательных областей. Коллекционирование - форма познавательной активности дошкольника, в основе которой лежит целенаправленное собирание чего-либо, имеющего определённую ценность для ребёнка. Коллекционирование способствует систематизации информации об окружающем мире; формированию, развитию и поддержанию индивидуальных познавательных предпочтений детей; развитию мыслительных операций, речи и коммуникативных навыков. Наряду с развитием индивидуального собирательства в дошкольном возрасте широко используется коллективное коллекционирование. Инициатором групповых коллекций обычно выступает взрослый. Тематика коллективных коллекций отражает программное содержание познавательного развития, подчинена реализации комплексно-тематического

планирования работы с детьми и интеграции различных образовательных областей. Коллективное коллекционирование осуществляется в рамках подготовки к праздникам с детьми 5—7 лет (создание коллекций «Школьные принадлежности»; «Животные России»; «Военная техника»; «Любимые герои детских книг»; «Герои сказок А.С. Пушкина» и др.).

Смежной линией работы по коллекционированию является знакомство детей с индивидуальными коллекциями взрослых (педагогов и родителей).

Экспериментирование и исследовательская деятельность позволяют ребёнку открывать свойства объектов, устанавливать причинно-следственные связи, появления и изменения свойств объектов, выявлять скрытые свойства, определять закономерности. В поисковой активности ребёнка можно выделить три формы экспериментирования и исследования: практическое, умственное и социальное. Практическое экспериментирование и исследовательские действия направлены на постижение всего многообразия окружающего мира посредством реальных опытов с реальными предметами и их свойствами. Благодаря практическому экспериментированию дети могут определять плавучесть предметов, свойства воды и луча света, свойства магнита и др. Умственное экспериментирование, в отличие от практической формы, осуществляется только в мысленном плане (в уме). Умственные исследования осуществляются с помощью поисков ответов на поставленные вопросы, разбора и решения проблемных ситуаций. Особое место в работе педагогов с детьми занимает социальное экспериментирование, которое актуализируется в старшем дошкольном возрасте. Своеобразным объектом изучения и эксперимента становятся отношения ребёнка со своим социальным окружением: сверстниками, другими детьми (более младшими или более старшими), детьми противоположного пола, с взрослыми (педагогами и близкими).

Проектная деятельность - это создание воспитателем таких условий, которые позволяют детям самостоятельно или совместно со взрослым открывать новый практический опыт, добывать его экспериментальным, поисковым путём, анализировать его и преобразовывать.

Проектная деятельность дошкольников может быть условно разделена на три вида: познавательно-исследовательского, игрового и творческого характера. По продолжительности проекты бывают краткосрочными (от 1 недели до нескольких месяцев) и долгосрочными (от полугода до нескольких лет). Для детей до 4-5 лет характерны небольшие по продолжительности и простые по результату продуктивной деятельности мини-проекты, организуемые чаще при участии родителей или совместно с родителями. Для детей старшего дошкольного возраста (5-8 лет) проектная деятельность становится более продолжительным занятием, она может активно развиваться, приостанавливаться на какое-то время и снова нарастать по мере активности детей. Метод проектов включает в себя несколько этапов, выделенных Н.Ю. Пахомовой, и только при их соблюдении можно говорить о том, что реализуется проектная деятельность в детском саду: погружение в проект; организация деятельности; осуществление деятельности; презентация результатов. Приведём в качестве примера перечень проектов, позволяющих детям открывать элементарные основы здорового образа жизни: здоровье и болезнь - «Как быть здоровым?», «Кто помогает нам быть здоровым?», «Азбука здоровья»; полезная и вредная пища - «Сладкая, но полезная», «Книга полезных советов»; спорт и здоровье - «Каким спортом заниматься?»; закаливание - «Как закаливаться приятно».

Беседы, загадки, рассказывание, разговор могут быть использованы при реализации всех образовательных областей ООП ДО.

Викторины и конкурсы можно рассматривать как своеобразные формы познавательной деятельности с использованием информационно развлекательного содержания, в которых предполагается активное участие детей. Используются они в основном в старшем дошкольном возрасте, однако прообразы этих форм познавательной деятельности детей можно использовать и в младших возрастах (3-5 лет). При этом они будут тяготеть к развлечениям с элементами викторины и конкурса. Викторина - игра в

ответы на вопросы, обычно объединённая какой-либо общей темой. Конкурсы представляют собой дружественное состязание команд соперников. Дети могут состязаться в выполнении каверзных заданий, припоминании стихов и считалок на определённую тему, в поиске различий на картинках, в прохождении лабиринтов, в составлении пазлов, в игре в шашки и уголки и т.п.

К формам совместной музыкально-художественной деятельности взрослого и детей относится слушание музыки, исполнение и творчество. Исполнительская деятельность детей - это посильное их возможностям пение, музыкально-ритмические движения, игра на музыкальных инструментах, которые должны отличаться выразительностью и одновременно сохранять естественность, детскую непосредственность.

В ДОУ применяются информационно-коммуникационные технологии с использованием мультимедийных презентации, клипов, видеороликов, которые дают возможность педагогу выстроить объяснение с использованием видеофрагментов. В индивидуальной работе используются электронные книги.

Основные требования при проведении занятий с использованием ИКТ- технологий:

- образовательная деятельность должна быть четко организована и включать многократное переключение внимания детей на другой вид деятельности;
- на образовательной деятельности дети должны не просто получить какую-то информацию, а выработать определенный навык работы с ней или получить конечный продукт (продукт должен быть получен за одно занятие, без переноса части работы, так как у детей происходит ослабление мотивации в процессе длительной работы);
- перед образовательной деятельностью должна быть проведена специализированная подготовка — социально-ориентированная мотивация действий ребенка.

### Соотношение видов детской деятельности и форм образовательной деятельности

#### *Двигательная деятельность*

<b>Формы образовательной деятельности</b>		
<b>Непосредственно образовательная деятельность</b>	<b>Режимные моменты</b>	<b>Самостоятельная деятельность детей</b>
игровая беседа с элементами движений; интегративная деятельность; утренняя гимнастика; совместная деятельность взрослого и детей тематического характера; игра; контрольно-диагностическая деятельность; экспериментирование; физкультурное занятие; спортивные и физкультурные досуги; спортивные состязания; проектная деятельность.	игровая беседа с элементами движений; интегративная деятельность; утренняя гимнастика; совместная деятельность взрослого и детей тематического характера; игра; контрольно-диагностическая деятельность; экспериментирование; физкультурное занятие; спортивные и физкультурные досуги; спортивные состязания; проектная деятельность.	двигательная активность в течение дня; игра; утренняя гимнастика; самостоятельные спортивные игры и упражнения и др.

## *Игровая деятельность*

<b>Формы образовательной деятельности</b>		
<b>Непосредственно образовательная деятельность</b>	<b>Режимные моменты</b>	<b>Самостоятельная деятельность детей</b>
наблюдение; чтение; игра; игровое упражнение; проблемная ситуация; беседа; совместная с воспитателем игра; совместная со сверстниками игра; индивидуальная игра; праздник; экскурсия; ситуация морального выбора; проектная деятельность; интегративная деятельность; коллективное обобщающее занятие	игровое упражнение; совместная с воспитателем игра; совместная со сверстниками игра; индивидуальная игра; ситуативный разговор с детьми; педагогическая ситуация; беседа; ситуация морального выбора; проектная деятельность; интегративная деятельность	сюжетно-ролевая игра; игры с правилами; творческие игры

## *Самообслуживание и элементарный бытовой труд*

<b>Формы образовательной деятельности</b>	
<b>Режимные моменты</b>	<b>Самостоятельная деятельность детей</b>
совместные действия; наблюдения; поручения; беседа; чтение; совместная деятельность взрослого и детей тематического характера; рассматривание; дежурство; игра; экскурсия; проектная деятельность	Элементарный бытовой труд по инициативе ребенка

## *Познавательно-исследовательская деятельность*

<b>Формы образовательной деятельности</b>		
<b>Непосредственно образовательная деятельность</b>	<b>Режимные моменты</b>	<b>Самостоятельная деятельность детей</b>
сюжетно-ролевая игра; рассматривание; наблюдение; чтение; игра-экспериментирование; развивающая игра; экскурсия; интегрированная деятельность; конструирование; исследовательская деятельность; рассказ; беседа; создание коллекций; проектная деятельность; экспериментирование; проблемная ситуация	рассматривание; наблюдение; чтение; игра-экспериментирование; развивающая игра; ситуативный разговор с детьми; экскурсия; интегрированная деятельность; конструирование; исследовательская деятельность; рассказ; беседа; создание коллекций; проектная деятельность; экспериментирование; проблемная ситуация	познавательно-исследовательская деятельность по инициативе ребенка

## Коммуникативная деятельность

Формы образовательной деятельности		
Непосредственно образовательная деятельность	Режимные моменты	Самостоятельная деятельность детей
чтение; обсуждение; рассказ; беседа; рассматривание; игровая ситуация; дидактическая игра; интегративная деятельность; беседа о прочитанном; инсценирование; викторина; игра-драматизация; показ настольного театра; разучивание стихотворений; театрализованная игра; режиссерская игра; проектная деятельность; решение проблемных ситуаций; разговор с детьми; создание коллекций; игра	ситуация общения в процессе режимных моментов; дидактическая игра; чтение; словесная игра на прогулке; наблюдение на прогулке; труд; игра на прогулке; ситуативный разговор; беседа; экскурсия; интегративная деятельность; разговор с детьми; сочинение загадок; проектная деятельность; создание коллекций	сюжетно-ролевая игра; подвижная игра с текстом; игровое общение; общение со сверстниками; хороводная игра с пением; игра-драматизация; чтение наизусть и отгадывание загадок в книжном уголке; дидактическая игра

### Восприятие художественной литературы и фольклора

Формы образовательной деятельности		
Непосредственно образовательная деятельность	Режимные моменты	Самостоятельная деятельность детей
чтение; обсуждение; рассказ; беседа; игра; инсценирование; викторина	ситуативный разговор; игра; продуктивная деятельность; беседа; сочинение загадок; проблемная ситуация	игра; продуктивная деятельность; рассматривание; самостоятельная деятельность в книжном уголке и в театральном уголке (рассматривание, инсценировка)

## Изобразительная деятельность

Формы образовательной деятельности		
Непосредственно образовательная деятельность	Режимные моменты	Самостоятельная деятельность детей
занятия (рисование, аппликация, лепка, конструирование); изготовление украшений, декораций, подарков, предметов для игр; экспериментирование; рассматривание объектов природы, быта, произведений искусства; игры; тематические досуги; выставки работ декоративно-прикладного искусства; проектная деятельность; создание коллекций	наблюдение; рассматривание; игра; игровое упражнение; проблемная ситуация; конструирование из песка; обсуждение; создание коллекций	украшение личных предметов; игры; рассматривание объектов природы, быта, произведений искусства; самостоятельная изобразительная деятельность

## Музыкальная деятельность

Формы образовательной деятельности		
Непосредственно образовательная деятельность	Режимные моменты	Сам. деят-ть детей
слушание музыки; экспериментирование со звуками; музыкально-дидактическая игра; шумовой оркестр; разучивание музыкальных игр и танцев; совместное пение; импровизация; беседа интегративного характера; интегративная деятельность; совместное и индивидуальное музыкальное исполнение; музыкальное упражнение попевка, распевка; этюды; творческое задание; концерт-импровизация; танец; музыкальная сюжетная игра	слушание музыки, сопровождающей проведение режимных моментов; музыкальная подв/игра на прогулке; интегративная деятельность; концерт-импровизация на прогулке	Музыкальная деятельность по инициативе ребенка

## Конструирование из разного материала

Формы образовательной деятельности		
Непосредственно образовательная деятельность	Режимные моменты	Самостоятельная деятельность детей
занятия (конструирование); экспериментирование; игры; тематические досуги; проектная деятельность; конструирование по образцу, модели, условиям, теме, замыслу; конструирование по простейшим чертежам	наблюдение; рассматривание объектов природы; игра; игровое упражнение; проблемная ситуация; конструирование из песка; обсуждение (произведений искусства, средств выразительности)	игры; рассматривание эстетически привлекательных объектов природы, быта, произведений искусства; самостоятельная конструктивная деятельность

### Методы реализации Программы:

В самом общем виде методы можно рассматривать как упорядоченные способы взаимодействия взрослого и детей, направленные на достижение целей и решение задач дошкольного образования. Несмотря на то, что само применение методов осуществляется в процессе взаимодействия всех участников образовательных отношений, их предварительный выбор определяется взрослым и зависит от ряда факторов: конкретной образовательной задачи, возрастных и индивидуальных особенностей дошкольников, вида осуществляемой деятельности, реализуемой темы и логики её представления, применяемой методики и (или) технологии, наличия определённых условий и др. Совокупность факторов может учесть только педагог и соответственно сделать в каждой конкретной ситуации свой, субъективный выбор.

### Методы обучения детей.

Содержание Программы в возрасте дошкольного детства реализуется с помощью следующих методов организации и осуществления познавательной деятельности детей:

- методы, обеспечивающие передачу учебной информации педагогом и восприятие ее детьми посредством слушания, наблюдения, практических действий (перцептивный аспект): словесный (объяснение, беседа, инструкция, вопросы и др.), наглядный (демонстрация, иллюстрация, рассматривание и др.), практический методы;

- методы, характеризующие усвоение нового материала детьми, путем активного запоминания, путем самостоятельных размышлений или проблемной ситуации (гностический аспект);
- объяснительно-иллюстративные методы (материал разъясняется, иллюстрируется примерами, демонстрируется и должен быть понят детьми);
- продуктивные методы (материал должен быть не только понят, но и применен в практических действиях);
- эвристические, частично-поисковые методы (отдельные элементы нового знания добывает сам ребенок путем целенаправленных наблюдений, решения познавательных задач, проведения эксперимента и т.д.);
- исследовательские методы;
- методы, характеризующие мыслительные операции при подаче и усвоении учебного материала (логический аспект): индуктивный (от частного к общему) и дедуктивный (от общего к частному) методы;
- методы, характеризующие степень самостоятельности учебно-познавательной деятельности детей (управленческий аспект): работа под руководством педагога, самостоятельная работа детей;
- репродуктивные методы (материал не только заучивается, но и воспроизводится).

#### ***Методы воспитания детей:***

Методы воспитания – научно-обоснованные способы достижения воспитательной цели; совокупность наиболее общих способов решения воспитательных задач и осуществления воспитательных взаимодействий.

В практике МБДОУ используются следующие методы воспитания детей:

- методы формирования сознания (рассказ, объяснение, разъяснение, этическая беседа, увещивание, внушение, инструктаж, пример и т.д.);
- методы организации деятельности и формирования опыта поведения (упражнение, приучение, поручение, педагогическое требование, общественное мнение, воспитывающие ситуации);
- методы стимулирования (соревнование, поощрение).

Последняя группа методов, в свою очередь, делится на методы, соответствующие индивидуальному подходу к формированию мотивации у дошкольников. Среди них методы: стимулирующие познавательный интерес; стимулирующие творческий характер деятельности; направленные на создание соревновательных ситуаций; учитывающие эмоциональное воздействие на ребенка (например, предвосхищающая результат деятельности положительная оценка или сопереживающая критика); направленные на создание и развитие игровой ситуации на занятии.

#### **Средства реализации Программы**

Для всестороннего развития детей в каждой возрастной группе должна быть создана развивающая среда с учётом возрастных и индивидуальных особенностей воспитанников, специфики их образовательных потребностей и интересов. Особое место занимают в ней средства реализации ООП ДО - совокупность материальных и идеальных объектов:

- игровое и учебное оборудование (игры, игрушки, учебные пособия);
- спортивное оборудование и инвентарь (детские тренажеры, мячи, гимнастические маты и др.);
- музыкальные инструменты (металлофоны, треугольники, трещетки, колокольчики и др.);
- учебно-наглядные пособия (тематические книги, плакаты, картинки);
- аппаратно-программные и аудиовизуальные средства (цифровые образовательные ресурсы, записанные на диски);
- печатные и иные материальные объекты, необходимые для организации образовательной деятельности с воспитанниками (книги, энциклопедии и др.).



### **2.3. Описание образовательной деятельности по профессиональной коррекции нарушений развития детей.**

*Механизм осуществления психолого-медико-педагогического сопровождения детей, определения индивидуального образовательного маршрута.*

Индивидуализация образования воспитанников с ОВЗ (в том числе построение индивидуального образовательного маршрута, профессиональной коррекции нарушений в развитии) осуществляется посредством функционирования ПМПк.

Организация работы ПМПк.

В МБДОУ создан психолого-медико-педагогический консилиум (ПМПк), плановые заседания которого проводятся в начале, середине и конце учебного года (внеочередные заседания ПМПк проводятся по необходимости).

Основной целью ПМПк является обеспечение психолого-медико-педагогического сопровождения воспитанников с отклонениями в развитии или состояниями декомплексации, исходя из возможностей образовательного учреждения и в соответствии со специальными образовательными потребностями, возрастными и индивидуальными особенностями, состоянием соматического и нервно-психического здоровья воспитанников. Задачи ПМПк:

1. Выявление и ранняя диагностика отклонений в развитии (в первых дней пребывания ребенка в МБДОУ);
2. Дифференциация актуальных и резервных возможностей ребенка;
3. Отслеживание динамики развития и эффективности индивидуальных и групповых коррекционно-развивающих программ;
4. Разработка рекомендаций педагогу, родителям для обеспечения индивидуального подхода к ребенку, разработка образовательного маршрута ребенка.

Обследование ребенка специалистами ПМПк осуществляется по инициативе родителей или сотрудников МБДОУ с согласия родителей на основании договора между МБДОУ и родителями воспитанников.

Обследование проводится каждым специалистом ПМПк индивидуально. По данным обследования каждый специалист составляет заключение и разрабатывает рекомендации.

На заседании ПМПк обсуждаются результаты обследования ребенка каждым специалистом, составляется коллегиальное заключение ПМПк, которое содержит обобщенную характеристику состояния психо-физического развития ребенка и рекомендации специалистов.

Заключения специалистов, коллегиальное заключение и рекомендации доводятся до сведения родителей в доступной для понимания форме.

С целью изменения вида образовательной программы, а также при необходимости углубленной диагностики и/или разрешения спорных вопросов специалисты ПМПк рекомендуют родителям обратиться в территориальную психолого-медико-педагогическую комиссию (ТПМПк).

Таким образом, ПМП-консилиум выполняет следующие важные функции: диагностическую, образовательную, реабилитирующую (защита интересов ребенка, попавшего в неблагоприятные семейные или учебно-воспитательные условия).

## 2.4. Особенности образовательной деятельности разных видов и культурных практик.

Культурные практики, по мнению Н.Б. Крыловой, представляют собой разнообразные, основанные на текущих и перспективных интересах ребенка виды самостоятельной деятельности, поведения и опыта, складывающегося с первых дней его жизни; обеспечивают активную и продуктивную образовательную деятельность ребенка. Вместе с тем они включают обычные для него способы самоопределения и самореализации, тесно связанные с содержанием его бытия и события с окружающими и поэтому обеспечивают реализацию универсальных культурных умений ребенка. Такие умения интенсивно формируются уже в период дошкольного детства, а затем «достраиваются» и совершенствуются в течение всей последующей жизни. Они включают готовность и способность ребенка действовать во всех обстоятельствах жизни на основе культурных норм и выражают:

- содержание, качество и направленность его действий и поступков;
- индивидуальные особенности (оригинальность и уникальность) его действий;
- принятие и освоение культурных норм сообщества, к которому принадлежит ребенок;
- принятие общезначимых культурных образцов деятельности и поведения.

Данные культурные умения реализуются в образовательном процессе через разные виды образовательной деятельности ребенка и взрослого, группы детей.

*Игровая деятельность* является ведущей деятельностью ребенка дошкольного возраста. В организованной образовательной деятельности она выступает в качестве основы для интеграции всех других видов деятельности ребенка дошкольного возраста.

В младшей и средней группах детского сада игровая деятельность является основой решения всех образовательных задач. В сетке организованной образовательной деятельности игровая деятельность не выделяется в качестве отдельного вида деятельности, так как она является основой для организации всех других видов детской деятельности.

Игровая деятельность представлена в образовательном процессе в разнообразных формах — это дидактические и сюжетно-дидактические, развивающие, подвижные игры, игры-путешествия, игровые проблемные ситуации, игры-инсценировки, игры-этюды и пр.

При этом обогащение игрового опыта творческих игр детей тесно связано с содержанием организованной образовательной деятельности.

Организация сюжетно-ролевых, режиссерских, театрализованных игр и игр-драматизаций осуществляется преимущественно в режимных моментах (в утренний отрезок времени и во второй половине дня).

*Коммуникативная деятельность* направлена на решение задач, связанных с развитием свободного общения детей и освоением всех компонентов устной речи, освоение культуры общения и этикета, воспитание толерантности, подготовки к обучению грамоте (в старшем дошкольном возрасте). В сетке непосредственно организованной образовательной деятельности она занимает отдельное место, но при этом коммуникативная деятельность включается во все виды детской деятельности, в ней находит отражение опыт, приобретаемый детьми в других видах деятельности.

*Познавательная-исследовательская* деятельность включает в себя широкое познание детьми объектов живой и неживой природы, предметного и социального мира (мира взрослых и детей, деятельности людей, знакомство с семьей и взаимоотношениями людей, городом, страной и другими странами), безопасного поведения, освоение средств и способов познания (моделирования, экспериментирования), сенсорное и математическое развитие детей.

*Восприятие художественной литературы и фольклора* организуется как процесс слушания детьми произведений художественной и познавательной литературы, направленный на развитие читательских интересов детей, способности восприятия

литературного текста и общения по поводу прочитанного. Чтение может быть организовано как непосредственно чтение (или рассказывание сказки) воспитателем вслух и как прослушивание аудиозаписи.

*Конструирование и изобразительная деятельность* детей представлена разными видами художественно-творческой (рисование, лепка, аппликация) деятельности. Художественно-творческая деятельность неразрывно связана со знакомством детей с изобразительным искусством, развитием способности художественного восприятия. Художественное восприятие произведений искусства существенно обогащает личный опыт дошкольников, обеспечивает интеграцию между познавательно-исследовательской, коммуникативной и продуктивной видами деятельности.

*Музыкальная деятельность* организуется в процессе музыкальных занятий, которые проводятся музыкальным руководителем ДОО в специально оборудованном помещении.

*Двигательная деятельность* организуется в процессе занятий физической культурой, требования к проведению которых согласуются дошкольной организацией с положениями действующего СанПиН.

*Образовательная деятельность, осуществляемая в ходе режимных моментов*, требует особых форм работы в соответствии с реализуемыми задачами воспитания, обучения и развития ребенка. В режимных процессах, в свободной детской деятельности воспитатель создает по мере необходимости дополнительно развивающие проблемно-игровые или практические ситуации, побуждающие дошкольников применить имеющийся опыт, проявить инициативу, активность для самостоятельного решения возникшей задачи.

*Образовательная деятельность, осуществляемая в утренний отрезок времени*, включает:

- наблюдения — в уголке природы, за деятельностью взрослых (сервировка стола к завтраку);
- индивидуальные игры и игры с небольшими подгруппами детей (дидактические, развивающие, сюжетные, музыкальные, подвижные и пр.);
- создание практических, игровых, проблемных ситуаций и ситуаций общения, сотрудничества, гуманных проявлений, заботы о малышах в детском саду, проявлений эмоциональной отзывчивости ко взрослым и сверстникам;
- трудовые поручения (сервировка столов к завтраку, уход за комнатными растениями и пр.);
- беседы и разговоры с детьми по их интересам;
- рассматривание дидактических картинок, иллюстраций, просмотр видеоматериалов разнообразного содержания;
- индивидуальную работу с детьми в соответствии с задачами разных образовательных областей;
- двигательную деятельность детей, активность которой зависит от содержания организованной образовательной деятельности в первой половине дня;
- работу по воспитанию у детей культурно-гигиенических навыков и культуры здоровья.

*Образовательная деятельность, осуществляемая во время прогулки*, включает:

- подвижные игры и упражнения, направленные на оптимизацию режима двигательной активности и укрепление здоровья детей;
- наблюдения за объектами и явлениями природы, направленные на установление разнообразных связей и зависимостей в природе, воспитание отношения к ней;
- экспериментирование с объектами неживой природы;
- сюжетно-ролевые и конструктивные игры (с песком, со снегом, с природным материалом); — элементарную трудовую деятельность детей на участке детского сада;

— свободное общение воспитателя с детьми.

### ***Культурные практики***

Во второй половине дня организуются разнообразные культурные практики, ориентированные на проявление детьми самостоятельности и творчества в разных видах деятельности. В культурных практиках воспитателем создается атмосфера свободы выбора, творческого обмена и самовыражения, сотрудничества взрослого и детей. Организация культурных практик носит преимущественно подгрупповой характер.

*Совместная игра* воспитателя и детей (сюжетно-ролевая, режиссерская, игдраматизация, строительно-конструктивные игры) направлена на обогащение содержания творческих игр, освоение детьми игровых умений, необходимых для организации самостоятельной игры.

*Ситуации общения и накопления положительного социально-эмоционального опыта* носят проблемный характер и заключают в себе жизненную проблему, близкую детям дошкольного возраста, в разрешении которой они принимают непосредственное участие. Такие ситуации могут быть реально-практического характера (оказание помощи малышам, старшим), условно-вербального характера (на основе жизненных сюжетов или сюжетов литературных произведений) и имитационно-игровыми. В ситуациях условно-вербального характера воспитатель обогащает представления детей об опыте разрешения тех или иных проблем, вызывает детей на душевный разговор, связывает содержание разговора с личным опытом детей. В реально-практических ситуациях дети приобретают опыт проявления заботливого, участливого отношения к людям, принимают участие в важных делах («Мы сажаем рассаду для цветов», «Мы украшаем детский сад к празднику» и пр.). Ситуации могут планироваться воспитателем заранее, а могут возникать в ответ на события, которые происходят в группе, способствовать разрешению возникающих проблем.

*Творческая мастерская* предоставляет детям условия для использования и применения знаний и умений. Мастерские разнообразны по своей тематике, содержанию, например, занятия рукоделием, приобщение к народным промыслам («В гостях у народных мастеров»), просмотр познавательных презентаций, оформление художественной галереи, книжного уголка или библиотеки («Мастерская книгопечатания», «В гостях у сказки»), игры и коллекционирование. Начало мастерской — это обычно задание вокруг слова, мелодии, рисунка, предмета, воспоминания. Далее следует работа с самым разнообразным материалом: словом, звуком, цветом, природными материалами, схемами и моделями. И обязательно включение детей в рефлексивную деятельность: анализ своих чувств, мыслей, взглядов («Чему удивились? Что узнали? Что порадовало?» и пр.). Результатом работы в творческой мастерской является создание книг-самоделок, детских журналов, составление маршрутов путешествия на природу, оформление коллекции, создание продуктов детского рукоделия и пр.

*Музыкально-театральная и литературная гостиная* (детская студия) — форма организации художественно-творческой деятельности детей, предполагающая организацию восприятия музыкальных и литературных произведений, творческую деятельность детей и свободное общение воспитателя и детей на литературном или музыкальном материале.

*Сенсорный и интеллектуальный тренинг* — система заданий преимущественно игрового характера, обеспечивающая становление системы сенсорных эталонов (цвета, формы, пространственных отношений и др.), способов интеллектуальной деятельности (умение сравнивать, классифицировать, систематизировать по какому-либо признаку и пр.). Сюда относятся развивающие игры, логические упражнения, занимательные задачи.

*Детский досуг* — вид деятельности, целенаправленно организуемый взрослыми для игры, развлечения, отдыха. Организуются досуги «Здоровья и подвижных игр», музыкальные и литературные досуги. Возможна организация досугов в соответствии с интересами и предпочтениями детей (в старшем дошкольном возрасте). В этом случае

досуг организуется как кружок. Например, для занятий рукоделием, художественным трудом и пр.

*Коллективная и индивидуальная трудовая деятельность* носит общественно полезный характер и организуется как хозяйственно-бытовой труд и труд в природе.

#### **Методы и способы реализации культурных практик:**

- 1) методы, обеспечивающие передачу учебной информации педагогом и восприятие ее детьми средствами слушания, наблюдения, практических действий: словесный (объяснение, беседа, инструкция, вопросы и др.), наглядный (демонстрация, иллюстрация, рассматривание и др.), практический;
- 2) характеризующие усвоение нового материала детьми путем активного запоминания, самостоятельных размышлений или проблемной ситуации: иллюстративно-объяснительный, проблемный, эвристический, исследовательский и др.;
- 3) характеризующие мыслительные операции при подаче и усвоения учебного материала: от частного к общему и от общего к частному;
- 4) характеризующие степень самостоятельности учебно-познавательной деятельности детей: работа под руководством педагога, самостоятельная работа детей.

Методы реализации культурных практик в режимных моментах и самостоятельной деятельности детей делятся на несколько групп в зависимости от их направленности.

**Первое направление** – реализация системы творческих заданий, ориентированных на познание объектов, ситуаций, явлений, способствующая:

- накоплению творческого опыта познания действительности через изучение объектов, ситуаций, явлений на основе выделенных признаков (цвет, форма, размер, материал, назначение, время, расположение, часть – целое);
- рассмотрению их в противоречиях, обуславливающих их развитие;
- моделированию явлений, учитывая их особенности, системные связи, количественные и качественные характеристики, закономерности развития систем.

Методы, используемые здесь: наглядно-практические, серииции и классификации (традиционные) и формирования ассоциаций, установления аналогии, выявления противоречий (нетрадиционные) др. Основными формами работы с детьми являются занятия и экскурсии.

**Второе направление** - реализация системы творческих заданий, ориентированных на использование в новом качестве объектов, ситуаций, явлений, обеспечивающая накопление опыта творческого подхода к использованию уже существующих объектов, ситуаций, явлений. Выполнение заданий данной группы позволяет:

- рассматривать объекты, ситуации, явления с различных точек зрения;
- находить фантастические применения реально существующим системам;
- осуществлять перенос функций в различные области применения;
- получать положительный эффект путем использования отрицательных качеств систем, универсализации.

В основном здесь используются словесные и практические методы. Нетрадиционно – целый ряд приемов в рамках игрового метода: аналогии, «оживления», «матрешки», «наоборот» и др. Основные формы работы здесь – подгрупповые занятия и организация самостоятельной деятельности детей.

**Третье направление** – реализация системы творческих заданий, ориентированных на преобразование объектов, ситуаций, явлений, способствующая:

- приобретению творческого опыта в осуществлении фантастических (реальных) изменений внешнего вида систем (формы, цвета, материала, расположения частей и др.);
- изменению внутреннего строения систем;
- учету при рассмотрении системы свойств, ресурсов, диалектической природы объектов, ситуаций, явлений.

Среди традиционных методов работы – экологические опыты и экспериментирование с изобразительными материалами. Основные формы работы – конкурсы детско-родительского творчества, организация подгрупповой работы детей в лаборатории.

**Четвертое направление** - реализация системы творческих заданий, ориентированных на создание новых объектов, ситуаций, явлений, обеспечивающая:

- развитие умений создания оригинальных творческих продуктов на основе получения качественно новой идеи субъекта творческой деятельности;
- ориентирование при выполнении творческого задания на идеальный конечный результат развития системы;
- переоткрытия уже существующих объектов и явлений с помощью элементов диалектической логики.

Среди традиционных методов работы здесь выступают диалоговые методы и методы экспериментирования. Среди нетрадиционных – методы проблематизации, мозгового штурма, развития творческого воображения и др. Основная форма работы – организация детских выставок, организация проектной деятельности детей и взрослых.

## 2.5. Способы и направления поддержки детской инициативы.

Построение образовательной деятельности на основе взаимодействия взрослых с детьми, ориентированного на интересы и возможности каждого ребенка является главным условием развития и поддержки детской инициативы.

Сферы инициативы	Способы поддержки детской инициативы
<b>Творческая инициатива</b> (включенность в сюжетную игру как основную творческую деятельность ребенка, где развиваются воображение, образное мышление)	- поддержка спонтанной игры детей, ее обогащение, обеспечение игрового времени и пространства; - поддержка самостоятельности детей в специфических для них видах деятельности
<b>Инициатива как целеполагание и волевое усилие</b> (включенность в разные виды продуктивной деятельности - рисование, лепку, конструирование, требующие усилий по преодолению «сопротивления» материала, где развиваются произвольность, планирующая функция речи)	- недирективная помощь детям, поддержка детской самостоятельности в разных видах изобразительной, проектной, конструктивной деятельности; - создание условий для свободного выбора детьми деятельности, участников совместной деятельности, материалов
<b>Коммуникативная инициатива</b> (включенность ребенка во взаимодействие со сверстниками, где развиваются эмпатия, коммуникативная функция речи)	поддержка взрослыми положительного, доброжелательного отношения детей друг к другу и взаимодействия детей друг с другом в разных видах деятельности; - установление правил поведения и взаимодействия в разных ситуациях
<b>Познавательная инициатива</b> - любознательность (включенность в экспериментирование, простую познавательно-исследовательскую деятельность)	- создание условий для принятия детьми решений, выражения своих чувств и мыслей; - создание условий для свободного выбора детьми деятельности, участников совместной деятельности, материалов

### **Младшая группа (3 - 4 года)**

#### **Приоритетная сфера инициативы – продуктивная деятельность.**

Деятельность воспитателя по поддержке детской инициативы.

- Не критиковать результаты деятельности детей, а также их самих. Использовать в роли носителей критики только игровые персонажи, для которых создавались эти продукты. Ограничить критику исключительно результатами продуктивной деятельности.
- Учитывать индивидуальные особенности детей, стремиться найти подход к застенчивым, нерешительным, конфликтным, непопулярным детям.
- Уважать и ценить каждого ребенка независимо от его достижений, достоинств и недостатков.
- Создавать в группе положительный психологический микроклимат, в равной мере проявляя любовь и заботу ко всем детям: выражать радость при встрече, использовать ласку и теплое слово для выражения своего отношения к ребенку, проявлять деликатность и тактичность.
- Создавать условия для реализации собственных планов и замыслов каждого ребенка.
- Рассказывать детям об их реальных, а также возможных в будущем достижениях.
- Отмечать и публично поддерживать любые успехи детей. Всемерно поощрять самостоятельность детей и расширять ее сферу.
- Помогать ребенку найти способ реализации собственных поставленных целей.
- Поддерживать стремление научиться делать что-то и радостное ощущение возрастающей умелости.
- В ходе занятий и в повседневной жизни терпимо относиться к затруднениям ребенка, позволять ему действовать в своем темпе.

#### **4-5 лет.**

#### **Приоритетная сфера инициативы – познание окружающего мира.**

Деятельность воспитателя по поддержке детской инициативы:

- поощрять желание ребенка строить первые собственные умозаключения, внимательно выслушивать все его рассуждения, проявлять уважение к его интеллектуальному труду;
- создавать условия и поддерживать театрализованную деятельность детей, их стремление переодеваться («рядиться»);
- обеспечить условия для музыкальной импровизации, пения и движений под популярную музыку;
- создать в группе возможность, используя мебель и ткани, строить «дома», укрытия для игр;
- негативные оценки можно давать только поступкам ребенка и только один на один, а не на глазах у группы;
- недопустимо диктовать детям, как и во что они должны играть; навязывать им сюжеты игры. Развивающий потенциал игры определяется тем, что это самостоятельная, организуемая самими детьми деятельность;
- участие взрослого в играх детей полезно при выполнении следующих условий: дети сами приглашают взрослого в игру или добровольно соглашаются на его участие; сюжет и ход игры, а также роль, которую взрослый будет играть, определяют дети, а не педагог; характер исполнения роли также определяется детьми;
- привлекать детей к украшению группы к праздникам, обсуждая разные возможности и предложения;
- побуждать детей формировать и выражать собственную эстетическую оценку воспринимаемого, не навязывая им мнения взрослых;
- привлекать детей к планированию жизни группы на день.

### **5-6 лет.**

#### **Приоритетная сфера инициативы – внеситуативно-личностное общение.**

##### **Деятельность воспитателя по поддержке детской инициативы:**

- создавать в группе положительный психологический микроклимат, в равной мере проявляя любовь и заботу ко всем детям; выражать радость при встрече; использовать ласку и теплое слово для выражения своего отношения к ребенку;
- уважать индивидуальные вкусы и привычки детей;
- поощрять желание создавать что-то по собственному замыслу; обращать внимание детей на полезность будущего продукта для других или ту радость, которую он доставит кому-то (маме, бабушке, папе, другу);
- создавать условия для разнообразной самостоятельной творческой деятельности детей;
- при необходимости помогать детям в решении проблем организации игры;
- привлекать детей к планированию жизни группы на день и на более отдаленную перспективу. Обсуждать выбор спектакля для постановки, песни, танца и т.п.;
- создавать условия и выделять время для самостоятельной творческой или познавательной деятельности детей по интересам.

### **6-7 лет.**

#### **Приоритетная сфера инициативы – научение.**

##### **Деятельность воспитателя по поддержке детской инициативы:**

- вводить адекватную оценку результата деятельности ребенка с одновременным признанием его усилий и указанием возможных путей и способов совершенствования продукта;
- спокойно реагировать на неуспех ребенка и предлагать несколько вариантов исправления работы: повторное исполнение спустя некоторое время, доделывание; совершенствование деталей и т.п. Рассказывать детям о трудностях, которые вы сами испытывали при обучении новым видам деятельности;
- создавать ситуации, позволяющие ребенку реализовать свою компетентность, обретая уважение и признание взрослых и сверстников;
- обращаться к детям с просьбой, показать воспитателю и научить его тем индивидуальным достижениям, которые есть у каждого;
- поддерживать чувство гордости за свой труд и удовлетворения его результатами;
- создавать условия для разнообразной самостоятельной творческой деятельности детей;
- при необходимости помогать детям в решении проблем при организации игры;
- привлекать детей к планированию жизни группы на день, неделю, месяц. Учитывать и реализовывать их пожелания и предложения;
- создавать условия и выделять время для самостоятельной творческой или познавательной деятельности детей по интересам.



## 2.6. Особенности взаимодействия педагогического коллектива с семьями воспитанников.

Сотрудничество с семьёй является одним из важных условий реализации ООП ДО: дети, родители и педагоги – главные участники педагогического процесса.

**Цель:** сделать родителей активными участниками педагогического процесса, оказав им помощь в реализации ответственности за воспитание и обучение детей

### Задачи, решаемые в процессе организации взаимодействия педагогического коллектива дошкольного учреждения с родителями воспитанников дошкольного учреждения

Приобщение родителей к участию в жизни детского сада

Возрождение традиций семейного воспитания

Изучение и обобщение лучшего опыта семейного воспитания

Повышение педагогической культуры родителей

### Виды взаимоотношений дошкольного учреждения с семьями воспитанников

**Сотрудничество** – это общение на равных, где ни одной из сторон взаимодействия не принадлежит привилегия указывать, контролировать, оценивать

**Взаимодействие** – способ организации совместной деятельности, которая осуществляется на основании социальной перцепции и с помощью общения

### Основные принципы работы дошкольного учреждения с семьями воспитанников

Открытость детского сада для семьи

Сотрудничество педагогов и родителей в воспитании детей

Создание единой развивающей среды, обеспечивающей одинаковые походы к развитию ребенка в семье и детском саду

### *Основные направления и формы взаимодействия с семьями воспитанников*

Направления работы	Формы взаимодействия
Знакомство с семьёй (сбор и анализ сведений о родителях и детях, изучение семей, их трудностей и запросов, выявление готовности семьи работать с дошкольным учреждением)	Анкетирование родителей (законных представителей) Изучение медицинских карт детей Социологический опрос
Нормативно-правовое	Знакомство родителей с локальной нормативной базой МБДОУ Участие в принятии решений по созданию условий, направленных на развитие МБДОУ. Вовлечение семьи в управление ДОУ: планирование, организацию образовательного процесса, оценку результата освоения детьми основной общеобразовательной программы (участие в диагностике)
Информационно-консультативное	Информационные стенды для родителей Подгрупповые и индивидуальные консультации Интернет сайт МБДОУ Презентация достижений Организация выставок детского творчества Создание памяток, буклетов Переписка по электронной почте
Просветительское	Лекции, семинары, семинары-практикумы специалистов ДОУ. Вечера вопросов и ответов. Мастер-классы. Ролевое проигрывание Совместная разработка учебных пособий и дидактических игр. Круглые столы, конференции с участием родителей, представителей общественных, научных организаций Информационные буклеты по заявленным родителями проблемам
Практико-ориентированная методическая деятельность	Дни открытых дверей Открытые занятия и мероприятия Детско-родительские проекты Выставки Смотры-конкурсы Выставки детско-родительского творчества
Культурно-досуговое	Физкультурно-спортивные мероприятия Акции Музыкальные праздники День ребенка, семьи, детского сада, группы и т.д. Экскурсии, игровые семейные конкурсы, викторины

## **Разнообразие форм, методов и приемов организации образовательной деятельности с детьми**

- детско-взрослые проекты (дети – родители - педагоги) как формы работы с детьми по освоению содержания образования в соответствии с психолого-педагогическими задачами тем комплексно-тематического планирования образовательного процесса;
- мини-музеи, выставки, экскурсии, детское портфолио, кейсы, акции (природоохранные, социальные) и т.д.;
- кружки, студии, секции краеведческой, спортивной, социальной направленности с учетом интересов способностей детей, потребностей заказчиков образовательных услуг (родители);
- клубные формы работы с родителями и детьми;
- формы партнерского сотрудничества с социальными институтами (школа, библиотека, поликлиника, музей, театр, филармония, зоопарк, дендрарий, ГИБДД, пожарная часть, МЧС и др.): экскурсии, целевые прогулки, гостевание, культурно-досуговая деятельность, совместные акции, проекты (на основе договора о сотрудничестве, плана совместной образовательной деятельности), конкурсы, фестивали, соревнования, дни здоровья.

### ***Роль семейных праздников в жизни ребенка***

Через участие в празднествах человек приобщается к духовной культуре народа, ощущает свою причастность к ней. Мир доброты, красоты и в целом гармонии открывается перед человеком через праздники.

Духовная жизнь народа богата праздниками и сохраняет в себе обряды и элементы язычества.

«Неизвестно каков будет человек через 1000 лет, но если отнять у современного человека этот нажитой и доставшийся ему в наследство скарб праздников, обрядов - тогда он все забудет, и всему разучится, и должен будет все начинать сначала» (В.О.Ключевский).

Все праздники проходят через семейный коллектив, входят в каждый дом. Семейные праздники содержат богатый потенциал для развития всех его дарований. Для полноценного развития ребенка ему необходим праздник.

«Пусть каждый припомнит свое детство, и он увидит, что праздник для ребенка совсем не то, что для нас, что это действительно событие в детской жизни и что ребенок считает свои дни от праздника до праздника .. Тускло и серо было бы детство, если бы из него выбросить Праздники...» - писал К. Д. Ушинский.

Предвкушение праздника - это начало праздничного Духа, который должны поддерживать взрослые. Человек воспринимает мир чувствами и надо чтобы каждое чувство в детях проснулось через цвет, звуки, запахи и другое.

Необходимо предоставить ребенку простор для самостоятельного, активного действия, но при этом надо помнить, что праздник - это наша повседневная педагогика. Ребенку необходимо счастливое детство, без него человек не сможет научиться любить. Без преувеличения можно сказать, от того каким эмоциональным состоянием будут окрашены праздничные дни ребенка, будет зависеть его личная жизнь, его будущая семья, его деятельность.

Немаловажная задача родителей и педагогов руководить праздниками, научить детей отдыхать, активно вести себя и согласовывать свои действия в связи с отведенной ролью.

Все праздники, а детские в особенности, требуют не столько времени и денег, сколько душевной теплоты и любви.

### ***День рождения***

Среди всех семейных праздников традиционным и самым дорогим для каждого члена семьи должен быть День рождения. Именно в этот день проявляется отношение

всей семьи к имениннику. В свою очередь и он имеет возможность выразить свою любовь и признательность каждому члену семьи.

Празднование Дня рождения готовится заранее и принимать участие в нем, по возможности должен каждый. Необходимо учитывать возрастные особенности детей: чем младше ребенок, тем ярче должен быть праздник. Этот день полон сюрпризов и неожиданностей. Хорошо если есть возможность запечатлеть этот день, сфотографировать ребенка, чтобы позже образовалась целая серия разновозрастных фотографий. Все дарственные открытки тоже надо постараться сохранять, потом по текстам этих поздравлений интересно проследить за изменениями характера ребенка, его увлечениями. Текст поздравления составить не просто. Желательно чтобы поздравления были в стихах и относились именно к этому человеку. Практика доказывает, что они оказывают очень благотворное влияние на виновника торжества. Стихи лучше сочинять самим и пусть они будут несовершенны от души.

В семьях, где ребенок растет не единственным, а в окружении братьев и сестер есть замечательная возможность использовать коллективную творческую деятельность, которая объединяет детей, учит взаимопониманию, взаимоуважению. В коллективном труде каждый может ярче проявить свои способности - сочинить стихи, нарисовать газету, оформить коллаж, сделать аппликацию и придумать многое другое.

Самым волнующим моментом в жизни каждого именинника является получение подарков. Подарки могут ожидать ребенка повсюду: под подушкой, под тарелкой, в корзине с игрушками, на его книжной полке. Целый день он встречается с такими сюрпризами, и восторгу нет предела!

Для памятных подарков можно оформить папку или полочку, а позже весь этот маленький архив передать детям или внукам. Не надо дарить безликих подарков, они могут быть богатыми, но не от души.

Ни один День рождения не должен проходить без живых цветов. Девочки более эмоциональны и восприимчивы к проявлению подобных знаков внимания, пусть это будет всего один цветок или букетик полевых цветов, но и его можно хранить всю жизнь.

Первые элементы праздника - оформление комнаты, так как если она не украшена, то сохранить праздничное настроение будет нелегко. В оформлении может принимать участие и именинник. Здесь такой простор фантазии! На стенах, покрытых обоями, хорошо крепить все разными материалами, а на стенках шкафов с внутренней стороны можно закрепить фотографии и т.д. От люстры до карниза можно протянуть гирлянды из бумажных цветов, на которых отдельными буквами написано имя виновника торжества или «Поздравляем». Потолок можно превратить в лесную полянку закрепив на потолке, как новогодний снег, отдельные цветочки.

Заранее необходимо продумать меню. Стол накрывается в этот день красивой скатертью в этом тоже большой воспитательный момент: дети учатся правильно и красиво, а главное свободно, вести себя за сервированным столом. Все блюда украшены соответственно возрасту именинника. Детям лучше подать индивидуальные хорошо оформленные тарелочки. Это могут быть фаршированные помидоры или огурцы, а зимой - яйца, ягоды или фрукты, можно предложить немного зелени. Коктейль, морс, налитый в бокалы со «снежком» вызывает аппетит. Этот сюрприз нетрудно подготовить, намочив край стакана водой с добавлением лимонной кислоты, обмакнув его в сахар.

Именинный торт ждут все. Он может быть фирменный, который любят в семье, лучше домашний. В приготовление этого сюрприза можно вложить столько любви! Торт обязательно украшается свечками. Этот ритуал, тушение свечей всем нравится. Чем больше возраст ребенка, тем больше свечей и тем труднее их погасить. В этом случае снова видно взросление ребенка.

Во время торжества проводятся различные игры: аукцион со словами «День рождения» и другими (кто последним назовет песню с этими словами является победителем и награждается памятным сувениром), конкурс на лучший комплимент. Для

проведения беспроигрышной лотереи пригодятся различные мелкие предметы (нитки, иголки, ручки, карандаши и т. д.). В лотерее пожеланий - пожелания пишутся на отдельных бумажках, скручиваются, опускаются в шапку и потом каждый берет его себе. Пожелания шуточные вызывают всеобщее веселье. Интересно проведение игры «Что бы это значило?». На отдельных листах бумаги приклеивается фотография (можно именинника, или кого-нибудь из гостей), на которой запечатлена смешную, нетипичную ситуацию. Каждый участник игры ставит свою подпись и заворачивает, передает другому, так готовится несколько фотографий. Все подписи читаются потом вслух, и самые остроумные награждаются сувенирами. Сюрпризами могут быть интересные пожелания, написанные на сердечках, их преподносят имениннику или всем гостям. Гости могут получить в подарок розочки с именинного торта, сделанные из теста, соответствующие возрасту именинника.

### ***Празднование семейных событий***

В семье дети участвуют в праздновании Дней рождений родителей. Родителям приятно получать в свой *День рождения* подарки, сделанные ребенком: фотоальбомы, стенгазеты, фотоколлажи и т.д.

*Празднование Дня свадьбы родителей* - это празднование Дня рождения семьи. Содержание праздника может включать в себя: наказания - «жениху» и «невесте», конкурсы, посвященные «молодоженам»; интервью, в котором мама и папа откровенно отвечают на все вопросы. Виновникам торжества и гостям посвящается импровизированный концерт, подготовленный детьми заранее. Родители тем самым поддерживают родственные связи и воспитывают у детей чувство ответственности и гордости к своему роду.

Знакомство со своей родословной дает много нового и полезного: самым важным является то, что у детей появляется чувство причастности к семье и родине в целом. Благодаря рассказам бабушек и дедушек можно узнать родословную нескольких поколений, составить генеалогическое дерево своей семьи. Это позволит подрастающим поколениям не только гордиться своим родом, но и жить и почитать своих предков.

В праздник можно превратить любое *семейное событие*, весной хорошо организовать выезд в лес за подснежниками. Это всегда большая радость видеть пробуждение природы, мощную силу зеленых росточков, которые преодолели плотность земли, тянутся к солнцу. Встречи с природой – это поход в мир красоты и гармонии. Целесообразность в природе удивительна, человеку только нужно повнимательнее взглядываться в этот мир. Не только цветок, но и любое очень красивое место можно «запечатлеть» в памяти. Для этого надо очень внимательно охватить взором, закрыть глаза и оставить там, где-то в сознании это местечко через много лет при воспоминании об этом перед глазами является картина этого места. «Знакомству» с природой, и таким «встречам» должны учить взрослые. Весной это могут быть поездки за лесными и полевыми цветами, такими как ветреница, мать-и-мачеха, медуница; затем - за огоньками, ромашками, а в разгар лета - за лилиями. Все эти цветы цветут очень недолго, а наблюдения за их цветением доставляют огромное эстетическое удовольствие всем членам семьи. Есть своя прелесть и в зимних букетах из конского щавеля, рогоза, камыша, дудника и других цветковых растений. Природа учит ребенка чуткости, доброте, красоте. Невозможно понять картины художников, не научившись видеть это в живой природе. Оставаясь слепым и глухим к природе, ребенок труднее постигает окружающий мир. Радость этих встреч незабываема! Родители должны познакомить ребенка с миром растений и животных, научить бережному отношению к природе, дать возможность быть причастным ко всему живому, проникнуться своей причастностью к окружающему миру.

Самым любимым праздником взрослых и детей является *Новый год*. К нему начинают готовиться задолго, мастерят игрушки, гирлянды, готовят подарки, украшают квартиру. Елочные гирлянды, снег и снежинки - обязательные украшения в доме.

Ребенок и взрослые могут встречать праздник в новогодних костюмах.

В программу вечера родители могут включить интересный ритуал - смену календарей. Это лучше сфотографировать: на фото видно какой год встречают в семье. В новогоднюю ночь проводится игра «Загадай желание». В 11 часов вскрываются конверты прошлого года и все читают вслух свои прошлогодние пожелания. Что сбылось, а что не сбылось! Затем все получают новые конверты, лист чистой бумаги, ручки, карандаши и пишут новые желания. Родители записывают желания ребенка, если он еще не умеет писать. Конверты с желаниями заклеиваются и кладутся в большой конверт до следующего Нового года. Это приучает ребенка строить планы на будущее.

Новогодние подарки особые, их готовят в тайне друг от друга, это может быть любая вещичка, лучше изготовленная своими руками. Подарки готовятся для всех гостей и кладутся в корзину к Деду Морозу. Именные подарки вручаются именно им.

Новогодний торт тоже может стать сюрпризом, если в нем запечен боб или крупная фасоль. Кому попадет боб, тот становится бобовым королем. Ему на голову надевается корона, и его три желания обязательно надо исполнять. Можно такие сюрпризы приготовить и в другие праздники. Уходя домой гости обнаружат в карманах пальто конфетку или какой-то фрукт, можно что-то положить и в сапог.

Украшение новогоднего стола должно быть праздничным. Скатерть обычно белая и на ней немного конфетти. Возле каждого прибора может быть открытка, или салфетка в виде снежинки. На большой тарелке - новогодняя композиция из веточек ели, свечек, маленьких игрушек и/или новогоднего дождя.

Детям особенно запомнится встреча Нового года при свечах. Новый год - очень красивый праздник и чтобы провести его хорошо надо готовиться. Ведь от того как встретишь Новый год, таким он будет весь год. Дети живут сказкой, мечтой. Задача взрослых - осуществить эту мечту, а возможностей для этого в каждом доме достаточно.

*Семейные праздники* - прекрасная традиция, передающаяся по наследству, которому надо учить молодых родителей. Ребенок должен жить в счастливой семье и чувствовать любовь родных. От воспитания в семье зависит кем и каким будет ребенок, какая будет его семья. Не надо жалеть на воспитание ребенка сил, времени, а иногда и денег. Это все только для блага ребенка, и в этом состоит счастье родителей. Праздник в семье приготовить не сложно, нужно только пофантазировать. Через праздники и традиции можно привить ребенку хорошие манеры, выработать привычки, научить вести себя за столом. Попадая в другое общество, ребенок не будет чувствовать неловко себя от того, что он не может вести беседу, участвовать в играх, пользоваться приборами. Если его этому не научили, в том нет его вины, он может все это освоить сам в более зрелом возрасте. Но лучше, если все хорошие привычки ребенку закрепляют с детства. Знания не превратятся в привычку, если они не закреплялись практически.

Праздник - это своеобразный итог тому, что получит в своем воспитании ребенок. Хорошо наблюдать ребенка в гостях, где он умеет вести себя достойно и свободно. Хорошо воспитанные сын или дочь - это высшее достижение родителей. Ради этого стоит потрудиться и приложить максимум любви, терпения и времени.

### **III. Организационный раздел**

#### **3.1. Описание материально-технического обеспечения Программы, обеспеченности методическими материалами и средствами обучения и воспитания:**

В дошкольном учреждении созданы материально-технические условия, обеспечивающие всестороннее развитие личности ребенка. Материально-техническая база соответствует лицензионным условиям и требованиям к организации коррекционно-образовательного процесса.

Дошкольное учреждение расположено в типовом трехэтажном кирпичном здании типового проекта, построенного в 2014 году. МБДОУ оснащено 12 групповыми помещениями со спальными комнатами, раздевалками, буфетными и туалетными комнатами. Есть музыкальный зал, физкультурный зал.

Кроме того, в детском саду имеются - кабинет заведующего, пищеблок (кухня), медицинский блок.

Все групповые помещения, кабинеты и залы обеспечены мебелью, оснащены необходимым оборудованием по назначению (игровым, физкультурным и др.), дидактическими и техническими средствами, учебно-вспомогательными материалами и соответствуют требованиям для реализации образовательной программы МБДОУ.

В дошкольном учреждении особое внимание уделяется развивающей предметно-пространственной среде, ее развивающему характеру. Одной из основных задач является обогащение среды такими элементами, которые бы стимулировали у ребенка, прежде всего, его речевую, познавательную, двигательную и иную активность, соответствовали интересам ребенка и его психологическому здоровью.

В группах имеются различные центры: центр, центр природы, центр науки и экспериментирования, центр ознакомления с общественной жизнью (*старшая и подготовительная группы*), центр художественного творчества, центр театрализованной деятельности, центр конструирования, центр книголюбов, центр сенсорного развития (*в средней группе*), спортивные и игровые центры.

Предметно-пространственная развивающая среда оформлена в соответствии с возрастными и психофизическими особенностями детей и реализуемыми образовательными программами МБДОУ. Пространство в групповых помещениях организовано таким образом, чтобы каждый ребенок имел свободу выбора вида деятельности, возможность наблюдать, запоминать, сравнивать. Среда в групповых помещениях и кабинетах специалистов периодически изменяется, варьируется с ориентацией на сезонность, на поддержание интереса детей, на обеспечение «зоны ближайшего развития» ребенка.

Во всех группах дошкольного учреждения светло, уютно, комфортно, красиво. Педагоги тщательно подходят к вопросу эстетического оформления среды.

На территории оборудованы прогулочные площадки, оснащенные стационарными физкультурными пособиями для самостоятельной двигательной активности детей и индивидуальных игр. Для озеленения участков используются зеленые насаждения, цветники.

Прилегающая к МБДОУ территория своевременно и систематически очищается, мусор вывозится. На игровых площадках имеются песочницы, после прогулок песочницы закрываются крышками.

Входы на участки, дорожки имеют твердое покрытие, оборудование на игровых и спортивных площадках новое, удобное, надежное. Все колодцы на территории закрыты крышками.

Для обеспечения безопасности детей здание учреждения оборудовано системой пожарной сигнализации, оповещения людей о пожаре, что позволяет своевременно и оперативно принять меры в случае возникновения чрезвычайной ситуации.

Обеспечение условий безопасности в учреждении выполняется локальными нормативно-правовыми документами: актами, приказами, инструкциями, положениями.

В соответствии с требованиями законодательства по охране труда систематически проводятся разного вида инструктажи: вводные (при поступлении), первичные (с вновь поступившими), повторный, позволяющий персоналу владеть знаниями по охране труда и безопасности, действиям в чрезвычайных ситуациях.

В каждом групповом, служебном, вспомогательном помещении, кабинетах, залах имеются эвакуационные планы и назначенные ответственные лица за безопасность.

Территория МБДОУ по периметру ограждена металлическим забором с двумя калитками и воротами, которые закрываются на замок для обеспечения безопасности воспитанников.

Детский сад располагает учебно-методической литературой. Информационный центр постоянно пополняется методическими новинками, обновляется фонд детской книги. Компьютерная база МБДОУ составляет: 3 компьютера, 5 ноутбуков, 5 принтеров, сканер, ксерокс, мультимедийная аппаратура, TV, интерактивная доска, смарт доска, проектор. Медицинский кабинет оснащен оборудованием: весы медицинские, ростомер и др.

МБДОУ оснащено материалами и оборудованием для полноценного развития детей в пяти образовательных областях.

Для полноценного физического развития, охраны и укрепления здоровья детей оборудованы: участок при МБДОУ со специальным физкультурным оборудованием, в помещении – спортивный зал (включающий оборудование для ходьбы, бега, прыжков, катания, бросания, лазанья, общеразвивающих упражнений), медицинский блок, физкультурные центры в группах.

Для познавательного развития в МБДОУ представлены: материалы трёх типов (объекты для исследования в реальном действии, образно-символический материал и нормативно-знаковый материал; материалы для сенсорного развития (вкладыши - формы, объекты для сериации и т.п.). Данная группа материалов включает и природные объекты, в процессе действий, с которыми дети познакомятся с их свойствами и учатся различным способам упорядочивания их (коллекции минералов, плодов и семян растений и т.д.). Группа образно-символического материала представлена специальными наглядными пособиями, репрезентирующими детям мир вещей и событий; математические мульти-разделители, цифры, магнитные демонстрационные плакаты для счёта; центры опытно-экспериментальной деятельности, конструирования, дидактических и развивающих игр, книжный уголок.

Для социально-коммуникативного развития: игровое оборудование в группах и на участках, включающее предметы оперирования (для сюжетной игры), игрушки (персонажи и маркеры (знаки) игрового пространства); материал для игр с правилами (включающий материал для игр на физическое развитие, для игр на удачу (шансовых) и игр на умственное развитие).

Для речевого развития: театрализованные, речевые центры, центры для настольно-печатных игр, сенсорное оборудование.

Для художественно-эстетического развития: музыкальный зал, центр творчества в группах, специальное оборудование (доска для рисования мелом и маркером, доска для размещения работ по лепке и строительный материал, детали конструкторов, бумага разных цветов и фактуры, а также природные и бросовые материалы и др.). Предметно-пространственная развивающая среда соответствует возрастным периодам развития ребёнка дошкольного возраста.



### *Материально-техническое обеспечение образовательной Программы*

<i>Функциональная направленность (зала, площадки, групповой комнаты)</i>	<i>Вид помещения</i>	<i>Оснащение, оборудование, в том числе ТСО</i>
Сохранение и укрепление здоровья детей. Безопасность.	Физкультурный зал	Доска с ребристым покрытием, мячи разных размеров, балансиры для равновесия, массажные коврики, детские тренажеры, шведская стенка, обручи, маты, гимнастические коврики, гимнастические палки, кольцоброс, кегли, скакалки, спортивные скамейки, баскетбольное кольцо
Музыкально-художественное развитие	Музыкальный зал	Костюмерная, музыкальные инструменты, электропианино, музыкальный центр, интерактивная доска
Образование и развитие детей	Методический кабинет	Учебно-методический комплект к программе (электронные образовательные ресурсы), нормативные документы
Методическое сопровождение	Групповые комнаты	Игрушки, демонстрационный материал для всех видов деятельности, книги детских писателей, дидактические игры, хрестоматии для 3-7 лет, конструкторы разные.

### **Развивающая предметно-пространственная среда групповых комнат МБДОУ**

<i>Вид помещения</i>	<i>Основное предназначение</i>	<i>Оснащение</i>
Центр физкультуры и здоровья	Расширение индивидуального двигательного опыта в самостоятельной деятельности	Оборудование для ходьбы, бега, равновесия. Для прыжков, катания, бросания, ловли. Для ползания и лазания. Атрибуты к подвижным и спортивным играм. Нетрадиционное физкультурное оборудование
Центр познавательного развития	Расширение познавательного опыта, его использование в трудовой деятельности	Календарь природы (2 мл, ср, ст, подг гр) Сезонный материал Стенд со сменяющимся материалом на экологическую тематику. Литература природоведческого содержания, набор картинок, альбомы. Материал для проведения элементарных опытов. Обучающие и дидактические игры по экологии. Инвентарь для трудовой деятельности. Природный и бросовый материал. Материал по астрономии (ст, подг)
Центр развивающих игр	Расширение познавательного сенсорного опыта детей	Дидактический материал по сенсорному воспитанию, дидактические, настольно-печатные игры, познавательный материал, материал для детского экспериментирования.
Центр конструирования	Проживание, преобразование	Напольный строительный материал; Настольный строительный материал

	<p>познавательного опыта в продуктивной деятельности. Развитие ручной умелости, творчества. Выработка позиции творца</p>	<p>Пластмассовые конструкторы (младший возраст- с крупными деталями) Транспортные игрушки Схемы, иллюстрации отдельных построек (мосты, дома, корабли, самолёт и др.).</p>
<p>Центр сюжетно-ролевых игр</p>	<p>Реализация ребенком полученных и имеющихся знаний об окружающем мире в игре. Накопление жизненного опыта</p>	<p>Атрибутика для с-р игр по возрасту детей («Семья», «Больница», «Магазин», «Школа», «Парикмахерская», «Почта», «Библиотека»)</p>
<p>Центр книги</p>	<p>Формирование умения самостоятельно работать с книгой, «добывать» нужную информацию.</p>	<p>Детская художественная литература в соответствии с возрастом детей Наличие художественной литературы Иллюстрации по темам образовательной деятельности по ознакомлению с окружающим миром и ознакомлению с художественной литературой Материалы о художниках – иллюстраторах Портрет поэтов, писателей (старший возраст) Тематические выставки</p>
<p>Центр театрализованной деятельности</p>	<p>Развитие творческих способностей ребенка, стремление проявить себя в играх-драматизациях</p>	<p>Ширмы Элементы костюмов Различные виды театров (в соответствии с возрастом) Предметы декорации</p>
<p>Центр изобразительной деятельности</p>	<p>Проживание, преобразование познавательного опыта в продуктивной деятельности. Развитие ручной умелости, творчества. Выработка позиции творца</p>	<p>Бумага разного формата, разной формы, разного тона Достаточное количество цветных карандашей, красок, кистей, тряпочек, пластилина (стеки, доски для лепки) Наличие цветной бумаги и картона Достаточное количество ножниц с закругленными концами, клея, клеенок, тряпочек, салфеток для аппликации. Бросовый материал (фольга, фантики от конфет и др.) Место для сменных выставок детских работ, совместных работ детей и родителей Место для сменных выставок произведений изобразительного искусства. Альбомы-раскраски Наборы открыток, картинки, книги и альбомы с иллюстрациями, предметные картинки Предметы народно – прикладного искусства</p>
<p>Центр музыкальной деятельности</p>	<p>Развитие творческих способностей в</p>	<p>Детские музыкальные инструменты Портрет композитора (старший возраст) Магнитофон</p>

	самостоятельно-ритмической деятельности	Набор аудиозаписей Музыкальные игрушки (озвученные, не озвученные) Игрушки-самоделки Музыкально-дидактические игры
--	---	---

**Обеспечение методическими рекомендациями и средствами обучения и воспитания  
Учебно-методический комплект, обеспечивающий реализацию целей, задач,  
содержания основной образовательной программы дошкольного образования в  
обязательной части**

Наименование образовательной программы, областей программы	Автор, название, год издания учебного, учебно-методического издания и (или) наименование электронного образовательного, информационного ресурса (группы электронных образовательных, информационных ресурсов)
<p>Основная общеобразовательная программа - образовательная программа дошкольного образования в группах общеразвивающей направленности</p>	<p>Примерная основная образовательная программа дошкольного образования (одобрена решением федерального учебно-методического объединения по общему образованию протокол от 20 мая 2015 г. № 2/15) «От рождения до школы». Примерная основная общеобразовательная программа дошкольного образования / Под редакцией Н.Е. Вераксы, Т.С. Комаровой, М.А. Васильевой. – М.: МОЗАИКА-СИНТЕЗ, 2015.</p> <p>Планирование организованной образовательной деятельности воспитателя с детьми средней группы: технологические карты на каждый день по программе «От рождения до школы» под ред.Н.Е.Вераксы /авт.-сост. Н.В.Лободина - Волгоград: Учитель, 2016.</p> <p>Комплексные занятия по программе «От рождения до школы» под ред. Н.Е.Вераксы, М.А.Васильевой. Вторая младшая группа/авт.-сост. Т.В.Ковригина, С.В.Косьяненко, О.В.Павлова. – Волгоград: Учитель, 2015.</p> <p>Комплексные занятия по программе «От рождения до школы» под ред. Н.Е.Вераксы, М.А.Васильевой. Средняя группа/авт.-сост. З.А.Ефанова. – Волгоград: Учитель, 2016.</p> <p>Комплексные занятия по программе «От рождения до школы» под ред. Н.Е.Вераксы, М.А.Васильевой. Старшая группа/авт.-сост. Н.В.Лободина. – Волгоград: Учитель, 2016.</p> <p>Комплексные занятия по программе «От рождения до школы» под ред. Н.Е.Вераксы, М.А.Васильевой. Подготовительная группа/авт.-сост. Н.В.Лободина. – Волгоград: Учитель, 2016.</p> <p>Голицына Н.С. Годовое комплексно-тематическое планирование в детском саду. Занятия, Деятельность в режиме дня. Вторая младшая группа. – М.: «Издательство СКРИПТОРИЙ 2003», 2015.</p> <p>Голицына Н.С. Годовое комплексно-тематическое планирование в детском саду. Занятия, Деятельность в режиме дня. Средняя группа. – М.: «Издательство СКРИПТОРИЙ 2003», 2015.</p> <p>Голицына Н.С. Годовое комплексно-тематическое планирование в детском саду. Занятия, Деятельность в режиме дня. Старшая группа. – М.: «Издательство СКРИПТОРИЙ 2003», 2015.</p> <p>Голицына Н.С. Годовое комплексно-тематическое планирование в детском саду. Занятия, Деятельность в режиме дня. Подготовительная группа. – М.: «Издательство СКРИПТОРИЙ 2003», 2015.</p>
<p>Образовательная область «Физическое развитие»</p>	<p>Пензулаева Л. И. Физкультурные занятия в детском саду. Вторая младшая группа. — М.: Мозаика-Синтез, 2014.</p> <p>Пензулаева Л. И. Физкультурные занятия в детском саду. Средняя группа.-М.: Мозаика-Синтез, 2014.</p> <p>Пензулаева Л.И. Физкультурные занятия в детском саду. Старшая группа. - М.: Мозаика-Синтез, 2014.</p>

	<p>Пензулаева Л.И. Физкультурные занятия в детском саду. Подготовительная группа. - М.: Мозаика-Синтез, 2014.</p> <p>Мезенцева В.Н. Комплексные занятия на электронном носителе. Комплексно-тематическое планирование по программе «От рождения до школы» под редакцией Вераксы Н.Е. : учебно-методический комплект. Средняя группа – Волгоград: Учитель, 2015</p> <p>Мезенцева В.Н. Комплексные занятия на электронном носителе. Комплексно-тематическое планирование по программе «От рождения до школы» под редакцией Вераксы Н.Е. : учебно-методический комплект. Вторая младшая группа – Волгоград: Учитель, 2015</p> <p>Соломенникова Н.М. Формирование двигательной сферы детей 3-7 лет: фитбол-гимнастика: конспекты занятий. – В: Учитель, 2013.</p>
Образовательная область «Социально-коммуникативное развитие»	<p>Белая К.Ю. Формирование основ безопасности у дошкольников. Для занятий с детьми 2-7 лет. – М.: Мозаика-Синтез, 2016</p> <p>Саулина Т.Ф. Знакомим дошкольников с правилами дорожного движения: для работы с детьми 3-7 лет.- М., МОЗАИКА-СИНТЕЗ, 2016.</p> <p>Черепанова С.Н. Правила дорожного движения дошкольникам. – М.: «Издательство Скрипторий 2003», 2012.</p> <p>Хабибуллина Е.Я. Дорожная азбука в детском саду. Конспекты занятий. – СПб.: ООО «Издательство «ДЕТСТВО-ПРЕСС», 2014.</p> <p>Скоролупова О.А. Правила и безопасность дорожного движения. Тематические недели в детском саду: Учебно-методическое пособие для педагогов дошкольных образовательных организаций. – М.: Издательство СКРИПТОРИЙ 2003, 2015.</p> <p>Открытые мероприятия для детей старшей группы детского сада. Образовательная область «Социально-коммуникативное развитие». Практическое пособие для старших воспитателей, методистов и педагогов ДОУ, родителей, гувернеров. – Авт-сост.: Аджиджи А.В., Воронеж: ООО «Метода», 2015.</p> <p>Куцакова Л. В. Трудовое воспитание в детском саду. Для занятий с детьми 3-7 лет. – М.: МОЗАИКА-СИНТЕЗ, 2015.</p> <p><i>Игровая деятельность</i></p> <p>Губанова Н. Ф. Развитие игровой деятельности. Младшая группа. – М.: МОЗАИКА-СИНТЕЗ, 2016.</p> <p>Губанова Н.Ф. Развитие игровой деятельности: Средняя группа. – М.: МОЗАИКА-СИНТЕЗ, 2016.</p> <p>Губанова Н.Ф. Игровая деятельность в детском саду. Для работы с детьми 2-7 лет. – М.: МОЗАИКА-СИНТЕЗ, 2015.</p>
Образовательная область «Познавательное развитие»	<p>Веракса Н. Е., Веракса А. Н. Проектная деятельность дошкольников. — М.: Мозаика-Синтез, 2016.</p> <p>Веракса Н.Е., Галимов О.Р. «Познавательльно-исследовательская деятельность дошкольников» 4-7 лет, М., МОЗАИКА-СИНТЕЗ, 2015.</p> <p>Дыбина О.В. «Ознакомление с предметным и социальным окружением». Младшая группа, М., МОЗАИКА-СИНТЕЗ, 2014.</p> <p>Дыбина О.В. «Ознакомление с предметным и социальным окружением». Средняя группа, М., МОЗАИКА-СИНТЕЗ, 2015.</p> <p>Дыбина О.В. «Ознакомление с предметным и социальным окружением». Старшая группа. М., Издательство МОЗАИКА-СИНТЕЗ, 2014</p> <p>Дыбина О.В. «Ознакомление с предметным и социальным окружающим миром. Подготовительная группа», М., МОЗАИКА-СИНТЕЗ, 2016.</p> <p>Соломенникова О.А. Ознакомление с природой в детском саду. Младшая группа (3–4 года). М., МОЗАИКА-СИНТЕЗ, 2016.</p> <p>Соломенникова О.А. Ознакомление с природой в детском саду. Средняя группа (4–5 лет). М., МОЗАИКА-СИНТЕЗ, 2015.</p> <p>Соломенникова О.А. Ознакомление с природой в детском саду. Старшая группа (5–6 лет). М., МОЗАИКА-СИНТЕЗ, 2016 г.</p>

	<p>Крашенинников Е.Е., Холожова О.Л. развитие познавательных способностей дошкольников. Для занятий с детьми 4- 7 лет. – М.: МОЗАИКА-СИНТЕЗ, 2016.</p> <p>Веракса Н.Е., Галимов О.Р. Познавательльно-исследовательская деятельность дошкольников. Для занятий с детьми 4-7 лет - М.: МОЗАИКА-СИНТЕЗ, 2016.</p> <p>Павлова Л.Ю. Сборник дидактических игр по ознакомлению с окружающим миром: Для занятий с детьми 4-7 лет. - М.: МОЗАИКА-СИНТЕЗ, 2015.</p> <p>Теплюк С.Н. Игры-занятия на прогулке с малышами: Для занятий с детьми 2-4 лет. – М.: МОЗАИКА-СИНТЕЗ, 2016.</p> <p>Познание предметного мира: комплексные занятия. Младшая группа / авт.-сост. О.В.Павлова. – Волгоград: Учитель, 2014.</p> <p>Познание предметного мира: комплексные занятия. Старшая группа / авт.-сост. О.В.Павлова. – Волгоград: Учитель, 2014.</p> <p>Познание предметного мира: комплексные занятия. Подготовительная группа / авт.-сост. О.В.Павлова. – Волгоград: Учитель, 2014.</p> <p>Помораева И.А., Позина В. А. Формирование элементарных математических представлений. Младшая группа (3–4 года). М., МОЗАИКА-СИНТЕЗ, 2014.</p> <p>Помораева И.А., Позина В. А Формирование элементарных математических представлений. Средняя группа (4–5 лет). М., МОЗАИКА-СИНТЕЗ, 2015.</p> <p>Помораева И. А., Позина В. А Формирование элементарных математических представлений. Старшая группа (5–6 лет). М., МОЗАИКА-СИНТЕЗ, 2015.</p> <p>Помораева И.А., Позина В. А Формирование элементарных математических представлений. Подготовительная к школе группа (6–7 лет). М., МОЗАИКА-СИНТЕЗ, 2015.</p> <p>Организация деятельности детей на прогулке: вторая младшая группа /авт.-сост. В.Н.Кастрыкина, Г.П. Попова. – Волгоград: Учитель, 2015.</p> <p>Организация деятельности детей на прогулке: средняя группа /авт.-сост. В.Н.Кастрыкина, Г.П. Попова. – Волгоград: Учитель, 2015.</p> <p>Организация деятельности детей на прогулке: старшая группа /авт.-сост. В.Н.Кастрыкина, Г.П. Попова. – Волгоград: Учитель, 2015.</p> <p>Организация деятельности детей на прогулке: подготовительная группа /авт.-сост. В.Н.Кастрыкина, Г.П. Попова. – Волгоград: Учитель, 2015.</p> <p>Кравченко И.В., Долгова Т.Л. Прогулки в детском саду. Старшая и подготовительная к школе группы: Методическое пособие / Под ред. Г.М.Киселевой, Л.И. Пономаревой. – М.: ТЦ Сфера, 2015.</p> <p>Народная культура и традиции: занятия с детьми 3-7 лет / авт.-сост. В.Н.Косарева – Волгоград: Учитель, 2014.</p>
<p>Образовательная область «Речевое развитие»</p>	<p>Гербова В. В. Развитие речи в детском саду. Младшая группа. — М.: Мозаика-Синтез, 2014.</p> <p>Гербова В. В. Развитие речи в детском саду. Средняя группа. — М.: Мозаика-Синтез, 2016.</p> <p>Гербова В. В. Развитие речи в детском саду. Старшая группа. — М.: Мозаика-Синтез, 2015.</p> <p>Гербова В. В. Развитие речи в детском саду. Подготовительная к школе группа. — М.: Мозаика-Синтез, 2016.</p>

<p>Образовательная область «Художественно-эстетическое развитие»</p>	<p>Комарова Т.С. Изобразительная деятельность в детском саду. Подготовительная к школе группа (6–7 лет). - М.: МОЗАИКА-СИНТЕЗ, 2014.          Комарова Т.С. Изобразительная деятельность в детском саду. Старшая группа (5-6 лет). - М.: МОЗАИКА-СИНТЕЗ, 2016.          Комарова Т.С. Изобразительная деятельность в детском саду. Средняя группа (4-5 лет). - М.: МОЗАИКА-СИНТЕЗ, 2014.          Комарова Т.С. Изобразительная деятельность в детском саду. Младшая группа (3-4 года). - М.: МОЗАИКА-СИНТЕЗ, 2014.          Куцакова Л.В. Конструирование из строительного материала: Средняя группа. – М.: МОЗАИКА-СИНТЕЗ, 2014.          Куцакова Л.В. Конструирование из строительного материала: Старшая группа (5–6 лет). - М.: МОЗАИКА-СИНТЕЗ, 2016</p>
<p>Авторские программы и методики</p>	<p>Толстикова О.В. «Мы живём на Урале», парциальная программа, Екатеринбург, «Институт развития образования», 2014 г.          Князева О.Л., Маханева М.Д. Приобщение детей к истокам русской народной культуры: Программа. Учебно-методическое пособие. – СПб.: ООО «ИЗДАТЕЛЬСТВО «ДЕТСТВО-ПРЕСС», 2015.</p>
<p>Взаимодействие с семьями воспитанников</p>	<p>Зенина Т.Н. Играем вместе, играем всей семьей! Методическое пособие – М.: Центр педагогического образования, 2016.          Новый взгляд на родительские собрания. Встреча партнеров /авт.-сост. Е.А.Кудрявцева, О.Б. Балберова. – Волгоград: Учитель, 2016.          Инновационные формы взаимодействия с семьей: родительские собрания и конференции, дискуссии, практикумы, встречи за круглым столом / авт.-сост. Н.М.Сертакова. – Волгоград: Учитель, 2015.          Михайлова-Свирская Л.В. Работа с родителями: пособие для педагогов ДОО. – М.: Просвещение, 2015.</p>

**Учебно-методический комплект, обеспечивающий реализацию целей, задач, содержания основной образовательной программы дошкольного образования в части, формируемой участниками образовательных отношений**

<p>Образовательная область «Социально-коммуникативное развитие»</p>	<p>Безопасность: учебное пособие по основам безопасности жизнедеятельности детей старшего дошкольного возраста. / Н.Н. Авдеева, О.Л. Князева, Р.Б. Стеркина. - СПб.: «ДЕТСТВО-ПРЕСС», 2011.</p>
<p>Образовательная область «Познавательное развитие»</p>	<p>Толстикова О.В., Савельева О.В. Мы живем на Урале: образовательная программа с учетом специфики национальных, социокультурных и иных условий, в которых осуществляется образовательная деятельность с детьми дошкольного возраста. – Екатеринбург: ГАОУ ДПО СО «ИРО».- 2013.          Безруких М.М., Макеева А.Г., Филиппова Т.А. разговор о правильном питании /Методическое пособие. – М.: ОЛМА Медиа Групп, 2014.</p>
<p>Образовательная область «Речевое развитие»</p>	<p>Предупреждение речевых нарушений детей дошкольного возраста. Методические рекомендации/ Толстикова О.В.; Царева М.В.; Костромина О.В. – Екатеринбург: ИРО. – 2010. - 57</p>
<p>Образовательная область «Физическое развитие»</p>	<p>Подвижные игры народов Урала. – Екатеринбург: ИРРО. – 2009.          Составители: Толстикова О.В., Васюкова С.В., Морозова О.И., Воронина С.Н. и др.          Безруких М.М., Макеева А.Г., Филиппова Т.А. разговор о правильном питании /Методическое пособие. – М.: ОЛМА Медиа Групп, 2014.</p>

### 3.2. Распорядок и режим дня

Организация жизни и деятельности детей спланирована согласно СанПиН 2.4.1.3049-13 «Санитарно-эпидемиологические требования к устройству, содержанию и организации режима работы в дошкольных организациях» утверждены постановлением Главного государственного санитарного врача РФ от 15 мая 2013г. №26 и ФГОС ДО.

Ежедневная организация жизни и деятельности детей в зависимости от их возрастных и индивидуальных особенностей и социального заказа родителей, предусматривающей личностно-ориентированные подходы к организации всех видов детской деятельности.

МБДОУ работает в режиме пятидневной рабочей недели с 10,5-часовым пребыванием детей с 07.30 до 18.00 часов, исключая выходные и праздничные дни.

Режим дня составляется:

- с учетом времени пребывания детей в образовательном учреждении;
- увеличения объема блока совместной деятельности взрослого и детей, в который, входит не только образовательная деятельность, осуществляемая в ходе режимных моментов, но и непосредственно образовательная деятельность.

Общий объем образовательной нагрузки (как непрерывной образовательной деятельности, так и образовательной деятельности, осуществляемой в ходе режимных моментов) определяется ОУ (организацией) самостоятельно с учетом:

- действующих санитарно-эпидемиологических правил и нормативов (СанПиН);
- Федерального государственного стандарта дошкольного образования;
- типа и вида учреждения, реализующего основную общеобразовательную программу дошкольного образования, наличия приоритетных направлений образовательной деятельности;
- рекомендаций примерной основной общеобразовательной программы дошкольного образования;
- специфики условий (климатических, демографических, национально-культурных и др.) осуществления образовательного процесса.

Ежедневная организация жизни и деятельности детей определяется с учетом времени, отведенного на:

- непрерывную образовательную деятельность, осуществляемую в процессе организации различных видов детской деятельности (игровой, коммуникативной, трудовой, познавательно-исследовательской, продуктивной, музыкально-художественной, чтения);
- образовательную деятельность, осуществляемую в ходе режимных моментов;
- самостоятельную деятельность детей;
- совместную деятельность с учетом региональной специфики;
- взаимодействие с семьями детей по реализации основной общеобразовательной Программы дошкольного образования.

Максимальная продолжительность непрерывного бодрствования детей 4-7 лет составляет 5,5 часов — 6 часов.

Режим в детском саду строится с таким расчетом, чтобы длительные прогулки, шумные игры заканчивались примерно за полчаса до еды. Это время используется для спокойных игр и занятий. Перед приемом пищи дети тщательно моют руки, а если нужно, и лицо. Первыми умываются те, кто ест медленнее; они садятся за стол и приступают к еде, не ожидая остальных. Количество времени, отведенное на игры, занятия, прогулки, а также чередование различных видов деятельности не меняются. После игр и занятий, требующих значительного умственного и волевого напряжения, относительной неподвижности, детям нужна деятельность подвижного характера, не связанная с большими усилиями. После энергичных движений, сильного возбуждения отдыхом для детей - спокойные игры.

Для эффективного решения программных задач в режиме дня выделено специальное время для чтения детям книг. Это не является обязательным элементом режима дня, и чтение может быть замещено самостоятельной деятельностью детей. Детям предоставляется свободный выбор — слушать, либо заниматься другим делом, т.к. часто дети, играя рядом с воспитателем, незаметно для себя, увлекаются процессом слушания.

Режим дня составляется для каждой возрастной группы детей, оптимизируется в соответствии с теплым и холодным периодом года.

### **Прием детей в ДОУ**

Приём детей проходит как на воздухе, так и в помещении. В хорошую погоду прием детей в любое время года проводится на свежем воздухе. Исключение только для групп, находящихся на карантине - утренний прием в детском саду начинается с профилактического осмотра детей медицинской сестрой или врачом. В случае их отсутствия за состоянием здоровья малышей следит воспитатель. Воспитатель заранее планирует, как организовать деятельность детей, занять их полезной, интересной деятельностью в период от приема до подготовки к завтраку. В это время дети в основном играют в настольно-печатные, дидактические и сюжетные игры.

В утренние часы организовывается трудовая деятельность детей. Старшие дошкольники дежурят в уголке природы и по столовой. Закончив прием детей, педагог проверяет работу дежурных по уголку природы и приглашает детей на утреннюю гимнастику.

После гимнастики осуществляется подготовка к завтраку, санитарно-гигиенические процедуры.

### **Организация прогулки**

Прогулка является одним из эффективных средств закаливания организма дошкольников, направлена на оздоровление, реализацию естественной потребности детей в движении и включает в себя наблюдение, подвижные игры, труд на участке, самостоятельную игровую, продуктивную деятельность, индивидуальную работу по всем основным направлениям развития детей (познавательному, речевому, физическому, художественно-эстетическому и социально-коммуникативному).

Ежедневная продолжительность прогулки детей составляет не менее 3 — 4 часа в день. В МБДОУ прогулки организуют 2-3 раза в день: в утренний прием (при благоприятных погодных условиях, в летний период), первую половину — до обеда и вторую половину — после дневного сна или перед уходом детей домой с учетом погодных условий.

При температуре воздуха ниже – 15 градусов и скорости ветра более 7 м/с продолжительность прогулки сокращается.

С целью сохранения здоровья детей, выход на прогулку организуется по подгруппам, а ее продолжительность регулируется индивидуально в соответствии с возрастом, состоянием здоровья и погодными условиями. Детей учат правильно одеваться, в определенной последовательности.

Прогулка может состоять из следующих *частей*: наблюдение, подвижные игры, труд в природе, самостоятельная игровая, деятельность детей, индивидуальная работа с детьми по развитию физических, интеллектуальных, личностных качеств.

### **Организация дневного сна детей**

Полноценный сон детей является одним из важнейших факторов их психофизиологического благополучия и профилактики детских неврозов.

Учитывается общая продолжительность суточного сна для детей дошкольного возраста – 12-12,5 часов, из которых 2 – 2,5 часа отводится дневному сну. Дети с трудным засыпанием и чутким сном укладываются первыми и поднимаются последними. Подъем детей осуществляется постепенно по мере просыпания.



Для обеспечения благоприятного сна детей педагоги проводят беседы о значении сна, об основных гигиенических нормах и правилах сна.

Спокойный сон ребенка обеспечивается благоприятными гигиеническими условиями его организации:

- игровая, занимательная мотивация на отдых, отсутствие посторонних шумов;
- спокойная деятельность перед сном;
- проветренное помещение спальни;
- минимум одежды на ребенке;
- спокойное поглаживание, легкая, успокаивающая улыбка, укрывание детей педагогом;
- чтение произведений художественной литературы перед сном, любимых произведений или спокойная классическая музыка по выбору детей;
- постепенный подъем: предоставление возможности детям полежать после пробуждения в постели несколько минут;
- «ленивая» гимнастика после сна.

Портьеры смягчают проникающий в спальню свет, создавая для ребенка ощущение покоя. Во время сна детей присутствие воспитателя (или помощника воспитателя) в спальне обязательно.

### **Особенности организации питания**

В ДОУ организуется трехразовое питание, в соответствии с примерным 10 – дневным меню на основе картотеки блюд с учетом сезонного наличия свежих овощей, фруктов, зелени.

Ежедневно в рацион питания детей включаются соки и свежие фрукты, салаты, проводится витаминизация третьего блюда. В летний и осенний периоды при приготовлении овощных блюд используются свежие кабачки, патиссоны, цветная капуста, помидоры, огурцы и свежая зелень.

#### Основные принципы организации питания:

- адекватная энергетическая ценность рационов, соответствующая энергозатратам детей;
- сбалансированность рациона;
- максимальное разнообразие блюд;
- высокая технологическая и кулинарная обработка;
- учет индивидуальных особенностей.

Ежедневное ведение накопительной ведомости позволяет вести учет ежедневного расхода продуктов на одного ребенка в течение месяца. Расчет пищевой ценности рациона (содержание белков, жиров и углеводов) и его энергетической ценности (калорийности) проводится один раз в месяц по данным среднемесячного количества продуктов, выданных на каждого ребенка.

Контроль за соблюдением натуральных норм продуктов и проведение С-витаминизации готовой пищи осуществляется медсестрой. Бракераж готовой продукции проводится регулярно с оценкой вкусовых качеств блюд. Контроль за условиями хранения продуктов и сроками их реализации, санитарно-эпидемиологический контроль за работой пищеблока, правильной организацией питания в ДОУ осуществляется заведующей и медицинской сестрой. Все продукты поступают и принимаются в ДОУ только при наличии гигиенического сертификата соответствия.

В ДОУ осуществляется работа с сотрудниками по повышению качества, организации питания, с родителями воспитанников в целях организации рационального питания в семье, с детьми, посещающими дошкольное образовательное учреждение по формированию представлений о правильном питании и способах сохранения здоровья. Для обеспечения преемственности питания родителей информируют об ассортименте питания ребенка, вывешивается ежедневное меню за время пребывания детей в ДОУ.

В процессе организации питания решаются **задачи гигиены и правил питания**: мыть руки перед едой, класть пищу в рот небольшими кусочками и хорошо ее пережевывать, рот и руки вытирать бумажной салфеткой.

Для того чтобы дети осваивали **нормы этикета**, стол сервируют всеми необходимыми приборами: тарелкой, чашкой, вилкой, столовой и чайной ложками. На середину стола ставятся бумажные салфетки, хлеб в хлебнице.

В организации питания принимают участие дежурные – воспитанники группы. Учитывается и уровень самостоятельности детей. Работа дежурных сочетается с работой каждого ребенка: дети сами могут убирать за собой тарелки, а салфетки собирают дежурные. Огромное значение в работе с детьми имеет пример взрослого. Исходя из этого, предъявляются высокие требования к культуре каждого сотрудника дошкольного учреждения.

**На самостоятельную деятельность детей 3-7 лет** (игры, подготовка к образовательной деятельности, личная гигиена) в режиме дня отводится не менее 3-4 часов.

### Режим дня детей 4-го года жизни

Структура образовательного процесса	Время	понедельник	вторник	среда	четверг	пятница
Самостоятельная деятельность детей/ Взаимодействие с родителями	7.30 - 8.00	Прием детей. Игровая, продуктивная, познавательно-исследовательская, двигательная деятельность, общение и др.				
Образовательная деятельность в режимных моментах	8.00 - 8.10	Утренняя гимнастика				
	8.10 - 8.20	Гимнастика (артикуляционная, дыхательная, пальчиковая)				
	8.20 - 8.50	Деятельность по развитию самостоятельности, ответственности (мытьё рук, прием пищи, складывание игрушек на место и т.д.) Подготовка к завтраку (дежурство). Завтрак				
Самостоятельная деятельность детей	8.50 - 9.20	Игровая деятельность, общение, познавательно-исследовательская, трудовая деятельность (уход за животными и растениями). Подготовка к образовательной деятельности				
Непосредственно образовательная деятельность	9.20 - 9.35	По расписанию				
Самостоятельная деятельность детей	9.35 – 9.45	Двигательная, игровая активность, индивидуальная работа				
Непосредственно образовательная деятельность	9.45 – 10.00	По расписанию				
Самостоятельная деятельность детей	10.00 – 10.10	Двигательная, игровая активность				
Образовательная деятельность в режимных моментах	10.10 - 11.45	Подготовка к прогулке (самообслуживание)				
		<u>Дневная прогулка:</u> - познавательно-исследовательская деятельность - трудовая деятельность - подвижные игры - речевые игры				
Самостоятельная деятельность детей		- игровая деятельность, индивидуальная работа				
Образовательная деятельность в режимных моментах	11.45 - 12.30	Возвращение с прогулки (самообслуживание, взаимопомощь). Гигиенические процедуры. Подготовка к обеду (дежурство). Обед				
	12.30 - 15.00	ДНЕВНОЙ СОН				
Образовательная деятельность в режимных моментах	15.00 – 15.25	Индивидуальные формы работы с детьми	Подъем. Ленивая гимнастика. Гигиенические, закаливающие процедуры.			
	15.25 – 15.40		Подготовка к полднику (дежурство). Полдник			
Совместная (в том числе, непосредственно образовательная), самостоятельная деятельность детей	15.40 – 16.10	Игровая, продуктивная, познавательно-исследовательская, музыкально-художественная, двигательная деятельность, общение (в т.ч. с учетом региональной специфики) Минутки безопасности, чтение				
	16.10 – 16.20	Подготовка к прогулке (самообслуживание)				
	16.20 – 18.00	Прогулка. Игровая, познавательно-исследовательская, двигательная деятельность, общение				
<b>Примечание:</b> Взаимодействие с семьей осуществляется во всех организационных формах, в соответствии с поставленными задачами, планом работы						

### Режим дня детей 5-го года жизни

Структура образовательного процесса	Время	понедельник	вторник	среда	четверг	пятница
Самостоятельная деятельность детей/ Взаимодействие с родителями	7.30 - 8.10	Прием детей, игровая, продуктивная, познавательно- исследовательская деятельность, общение, индивидуальная работа.				
Образовательная деятельность в режимных моментах	8.10 - 8.15	Утренняя гимнастика				
	8.15 - 8.35	Гимнастика (артикуляционная, дыхательная, пальчиковая)				
	8.35 - 8.50	Деятельность по развитию самостоятельности, ответственности (мытьё рук, прием пищи, складывание игрушек на место и т.д.) Подготовка к завтраку (дежурство). Завтрак				
Самостоятельная деятельность детей	8.50 - 9.00	Игровая деятельность, общение, познавательно-исследовательская, трудовая деятельность (уход за животными и растениями). Подготовка к образовательной деятельности				
Непосредственно образовательная деятельность	9.00 - 9.20	По расписанию				
Самостоятельная деятельность детей	9.20 – 9.30	Двигательная, игровая активность				
Непосредственно образовательная деятельность	9.30 - 9.50	По расписанию				
Образовательная деятельность в режимных моментах	9.50 - 11.50	Подготовка к прогулке (самообслуживание)				
		<b>Дневная прогулка:</b> - познавательно-исследовательская деятельность - трудовая деятельность - подвижные игры - речевые игры				
Самостоятельная деятельность детей		Игровая деятельность				
Образовательная деятельность в режимных моментах	11.50 - 12.30	Возвращение с прогулки (самообслуживание, взаимопомощь). Гигиенические процедуры. Подготовка к обеду (дежурство). Обед				
	12.30 - 15.00	ДНЕВНОЙ СОН				
Образовательная деятельность в режимных моментах	15.00 – 15.25	Индивидуальные формы работы с детьми	Подъем. Ленивая гимнастика. Гигиенические, закаливающие процедуры.			
	15.25 – 15.40		Подготовка к полднику (дежурство). Полдник			
Совместная, самостоятельная деятельность детей	15.40 – 16.10		Игровая, продуктивная, познавательно-исследовательская, музыкально-художественная, двигательная деятельность, общение (в т.ч. с учетом региональной специфики) Минутки безопасности. Чтение			)
	16.10 – 16.20	Подготовка к прогулке (самообслуживание)				
	16.20 – 18.00	Прогулка. Игровая, познавательно-исследовательская, двигательная деятельность, общение				
<b>Примечание:</b> Взаимодействие с семьей осуществляется во всех организационных формах, в соответствии с поставленными задачами, планом работы						

### Режим дня детей 6-го года жизни

Структура образовательного процесса	Время	понедельник	вторник	среда	четверг	пятница
Самостоятельная деятельность детей/ Взаимодействие с родителями	7.30 - 8.20	Прием детей, Игровая, продуктивная, познавательно-исследовательская, двигательная деятельность, общение и др.				
Образовательная деятельность в режимных моментах	8.20 - 8.30	Индивидуальные коррекционно-развивающие формы работы с детьми	Утренняя гимнастика			
	8.30 - 8.40		Гимнастика (артикуляционная, дыхательная, пальчиковая)			
	8.40 - 8.50		Деятельность по развитию самостоятельности, ответственности (мытьё рук, прием пищи, складывание игрушек на место и т.д.) Подготовка к завтраку (дежурство). Завтрак			
Самостоятельная деятельность детей	8.50 - 9.00	Игровая деятельность, общение, познавательно-исследовательская, трудовая деятельность (уход за животными и растениями). Подготовка к образовательной деятельности				
Непосредственно образовательная деятельность	9.00 - 9.20	По расписанию				
Самостоятельная деятельность детей	9.20 – 9.35	Двигательная, игровая активность				
Непосредственно образовательная деятельность	9.35 - 10.00	По расписанию				
Самостоятельная деятельность детей	10.00 - 10.10	Двигательная, игровая активность				
Образовательная деятельность в режимных моментах	10.35 - 12.20	Подготовка к прогулке (самообслуживание)				
		<u>Дневная прогулка:</u> - познавательно-исследовательская деятельность - трудовая деятельность - подвижные игры - речевые игры				
Самостоятельная деятельность детей		Игровая деятельность				
Образовательная деятельность в режимных моментах	12.20 - 13.00	Возвращение с прогулки (самообслуживание, взаимопомощь). Гигиенические процедуры. Подготовка к обеду (дежурство). Обед				
	13.00 - 15.00	ДНЕВНОЙ СОН				
Образовательная деятельность в режимных моментах	15.00 – 15.25	Подъем. Ленивая гимнастика. Гигиенические, закаливающие процедуры.				
	15.25 – 15.40	Подготовка к полднику (дежурство). Полдник				
Непосредственно образовательная деятельность	15.-40-16.05	По расписанию				
Самостоятельная деятельность детей		Игровая, продуктивная, познавательно-исследовательская, музыкально-художественная, двигательная деятельность, общение (в т.ч. с учетом региональной специфики), чтение, безопасность, здоровье				
	16.05 – 16.20	Подготовка к прогулке (самообслуживание)				
	16.20 – 18.00	Прогулка. Игровая, познавательно-исследовательская, двигательная деятельность, общение				
<b>Примечание:</b> Взаимодействие с семьей осуществляется во всех организационных формах, в соответствии с поставленными задачами, планом работы						

### Режим дня для детей 7-го года жизни

Структура образовательного процесса	Время	понедельник	вторник	среда	четверг	пятница
Самостоятельная деятельность детей/ Взаимодействие с родителями	7.30 - 8.15	Прием детей. Игровая, продуктивная, познавательно-исследовательская, двигательная деятельность, общение и др.				
Образовательная деятельность в режимных моментах	8.15 - 8.25	Индивидуальные коррекционно-развивающие формы работы с детьми	Гимнастика (артикуляционная, дыхательная, пальчиковая)			
	8.25 - 8.35		Утренняя гимнастика			
	8.35 - 8.50		Деятельность по развитию самостоятельности, ответственности (мытьё рук, прием пищи, складывание игрушек на место и т.д.) Подготовка к завтраку (дежурство). Завтрак			
Самостоятельная деятельность детей	8.50 - 9.00	Игровая деятельность, общение, познавательно-исследовательская, трудовая деятельность (уход за животными и растениями). Подготовка к образовательной деятельности				
Непосредственно образовательная деятельность	9.00 - 9.30	По расписанию				
Самостоятельная деятельность детей	9.30 – 9.40	Двигательная, игровая активность				
Непосредственно образовательная деятельность	9.40 - 10.10	По расписанию				
Самостоятельная деятельность детей	10.10 - 10.20	Двигательная, игровая активность				
Непосредственно образовательная деятельность	10.20 - 10.50	По расписанию				
Образовательная деятельность в режимных моментах	10.50 - 12.20	Подготовка к прогулке (самообслуживание)				
		<u>Дневная прогулка:</u> - познавательно-исследовательская деятельность - трудовая деятельность - подвижные игры - речевые игры				
Самостоятельная деятельность детей		Игровая деятельность				
Образовательная деятельность в режимных моментах	12.20 - 13.00	Возвращение с прогулки (самообслуживание, взаимопомощь). Гигиенические процедуры. Подготовка к обеду (дежурство). Обед				
	13.00 - 15.00	ДНЕВНОЙ СОН				
Образовательная деятельность в режимных моментах	15.00 – 15.25	Индивидуальные коррекционно-развивающие формы работы с детьми	Подъем. Ленивая гимнастика. Гигиенические, закаливающие процедуры.			
	15.25 – 15.40		Подготовка к полднику (дежурство). Полдник			
		Игровая, продуктивная, познавательно-исследовательская, музыкально-художественная, двигательная деятельность, общение (в т.ч. с учетом региональной специфики), чтение, безопасность, здоровье				
	16.10 – 16.20	Подготовка к прогулке (самообслуживание)				
	16.20 – 17.30	Прогулка. Игровая, познавательно-исследовательская, двигательная деятельность, общение				
<b>Примечание:</b> Взаимодействие с семьей осуществляется во всех организационных формах, в соответствии с поставленными задачами, планом работы						

## Варианты (гибкость) организации работы с детьми в режиме дня

<i>Холодная погода</i>	<i>Оздоровительный период</i>	<i>Карантин</i>
<p>Организация прогулки в помещении Музыкальный (физкультурный) зал хорошо проветривается, открываются фрамуги или приоткрываются окна. Согласно расписанию НОД и режима дня дети каждой возрастной группы приходят поиграть. В это время в группе проводится сквозное проветривание.</p> <p>Смена помещений. Можно пойти в гости в соседнюю группу или поменяться на время группами (при условии отсутствия медицинских противопоказаний). На определенное время дети покидают группу и отправляются туда, где им больше всего нравится. Взрослые должны быть готовы к таким перемещениям и «визиту гостей», обеспечивая безопасность и общение с ними.</p> <p>С целью организации полноценного взаимодействия сотрудников ДООУ с детьми педагоги всегда имеют в своем багаже серию развлекательных программ для разных возрастных групп.</p>	<p>С целью снижения психоэмоционального напряжения и снятия накопившегося утомления детей, при организации жизнедеятельности воспитанников ДООУ предусмотрены летний и зимний оздоровительные периоды. В это время увеличивается длительность прогулок. Особое внимание педагогами ДООУ уделяется созданию условий для самостоятельной игровой деятельности детей, развлечениям. Важным принципом организации каникул является обеспечение эффективного взаимодействия с детьми согласно личностно-ориентированной модели взаимодействия взрослых и детей, что способствует установлению атмосферы сотрудничества и партнерства, появлению у детей уверенности в своих силах, осознания своей значимости, что в свою очередь, решают задачу по снятию психоэмоционального напряжения и профилактике утомляемости воспитанников.</p>	<p>В зависимости от вида заболевания в режиме дня выделяется время для осмотров детей, проведения профилактических мероприятий. Обязательно снижается физическая и интеллектуальная нагрузки (в каждом конкретном случае степень нагрузки определяется в зависимости от характера заболевания, количества воспитанников, их возраста и других факторов). Увеличивается время пребывания детей на свежем воздухе</p>

### 3.3 Традиционные события, праздники, мероприятия

Модель организации воспитательно-образовательного процесса в дошкольном образовательном учреждении на год с учетом категорий его участников

Время проведения	Участники воспитательно-образовательного процесса		
	Дети	Педагоги	Родители
<i>Сентябрь</i>	Праздник «День Знаний», Адаптация детей средней группы Праздник «День дошкольного работника»	Праздник «День Знаний», Праздник «День дошкольного работника», Диагностика детей на начало учебного года по разделам Программы.	Праздник «День Знаний», Праздник «День дошкольного работника», Родительские собрания в группах. Общее родительское собрание. Анкетирование родителей.
<i>Октябрь</i>	Открытие экспозиции «Осенний вернисаж». Литературный праздник «Осень в стихах поэтов»	Литературный праздник «Осень в стихах поэтов». Подготовка и проведение открытых занятий.	Помощь в подготовке групп к холодному периоду. Открытые занятия для родителей.
<i>Ноябрь</i>	Праздники «Осенины», «День Матери»	Конкурс на лучшую дидактическую игру по познавательному и речевому развитию	Праздники «Осенины», «День Матери». Помощь в изготовлении декораций к спектаклю.
<i>Декабрь</i>	Конкурс на лучшее оформление группы к новогодним праздникам «Кладовая Деда Мороза». Праздник новогодней елки.	Конкурс на лучшее оформление группы к новогодним праздникам «Мастерская Деда Мороза». Праздник новогодней елки.	Конкурс на лучшее оформление группы к новогодним праздникам «Мастерская Деда Мороза» (поделки детей совместно с родителями, конкурс на лучшую новогоднюю игрушку). Праздник новогодней елки.
<i>Январь</i>	Зимние каникулы (01.01-09.01.2016г.) Спортивный праздник. День улыбок. Конкурс на лучшее оформление зимнего участка. Открытие выставки поделок из природного материала «Зимушка – зима»	Конкурс на лучшее оформление зимнего участка. Диагностика детей на середину учебного года по разделам Программы. День улыбок.	Совместно с детьми изготовление поделок из природного материала на тему «Зимушка – зима».
<i>Февраль</i>	День защитника Отечества.	Подготовка и проведение Дня защитника	Групповые родительские собрания.



	Масленица.	Отечества и Масленицы. Организация ярмарки сувениров.	Масленица. Совместное с детьми изготовление сувениров для ярмарки.
<i>Март</i>	Праздник мам. Экологический КВН для старших дошкольников.	Организация и проведение Праздника мам и КВН по экологии.	Помощь в оформлении вернисажа детских работ по произведениям П.П. Бажова и А.С. Пушкина.
<i>Апрель</i>	Весенний фольклорный праздник. Инсценировки и спектакли с участием детей. День открытых дверей.	Весенний фольклорный праздник. Инсценировки и спектакли с участием детей. День открытых дверей. Субботник по благоустройству территории детского сада.	Весенний фольклорный праздник. День открытых дверей. Субботник по благоустройству территории детского сада.
<i>Май</i>	День Победы. Пушкинские дни. Выпуск детей в школу.	Итоговая диагностика детей по основным разделам Программы. Родительские собрания в группах.	Родительские собрания в группах. Выпуск детей в школу. Помощь в организации Пушкинских дней.
<i>Июнь</i>	День защиты детей. Летний спортивный праздник.	Летний спортивный праздник.	Летний спортивный праздник.
<i>Август</i>		Подготовка детского сада к началу учебного года.	Помощь в подготовке детского сада к началу учебного года.

*Модель организации воспитательно-образовательного процесса в детском саду на год с учетом комплексно-тематического принципа*

Месяцы учебного года	Название тем				
	Тематические недели	Реализация проектов	Сезонные явления в природе	Праздники и развлечения	Традиции
<i>Сентябрь</i>	«Правила и безопасность дорожного движения» (для всех возрастных групп). «Детский сад. Игрушки» (средняя и старшая группы). «Школа. Школьные принадлежности»	«Безопасная дорога» (для всех возрастных групп).	Сентябрь - рябинник, хмурень, листопадник, рюинь. Рюинь - от рева осенних ветров и зверей, особенно оленей. Хмурень – благодаря своим погодным отличиям от других – небо начинает часто хмуриться, идут дожди. Рябинник – созревает, наливается красным	День знаний, День книги (подготовительные группы). Международный день красоты (все группы). День дошкольного работника (старшие, подготовительные	Экскурсия в школу (старшие, подготовительные группы).

Месяцы учебного года	Название тем				
	Тематические недели	Реализация проектов	Сезонные явления в природе	Праздники и развлечения	Традиции
	(подготовительные группы). «Золотая осень» (все группы).		цветом рябина. Листопадник – начало листопада, деревья снимают летнюю одежду.	группы).	
<i>Октябрь</i>	«Времена года. Осень» (все группы). «Овощи. Фрукты» (все группы). «Хлеб» (старшие и подготовительные группы). «Поздняя осень. Деревья» (все группы).	«Красивый участок» (для всех возрастных групп).	Октябрь – листобой, мокрохвост или грязник, свадебник. Листобой – интенсивное опадение листьев с деревьев. Мокрохвост или грязник – от осенних дождей, несущих ненастье и грязь. Свадебник – в октябре в крестьянском быту традиционно справляли много свадеб.	Международный день музыки (все группы). Всемирный день животных (все группы). «Урок чтения» (старшие и подготовительные группы).	Экскурсия выходного дня в осенний парк (все группы). Осенины – осенние утренники во всех возрастных группах детского сада.
<i>Ноябрь</i>	«Семья» (все группы). «Одежда» (все группы). «Мебель» (все группы). «Посуда» (все группы).	«Профессии моих родителей» (средняя, старшая группы) «Дружат дети всей Земли» (подготовител. группы)	Ноябрь – предзимник, грудень. Предзимник – последний осенний месяц, предвестник зимы. Грудень – от груд замерзшей земли со снегом. На древнерусском языке зимняя замерзшая дорога называлась грудным полем.	День народного единства (4 ноября) (все группы). Всемирный день приветствия (все группы). День Матери (все группы).	Неделя игры и игрушки (все группы). День Матери (все группы).
<i>Декабрь</i>	«Зима. Признаки зимы» (все группы). «Зимние забавы» (все группы). «Пожарная безопасность» (средняя	Зимний участок – оформление участка снежными постройками для детских игр	Декабрь – студень, от стужи и морозов, отмечавших этот месяц в старину.	«Новый год шагает по планете. Новогодние обычаи разных стран» (все группы).	Новогодние утренники (для всех возрастных групп детского сада).

Месяцы учебного года	Название тем				
	Тематические недели	Реализация проектов	Сезонные явления в природе	Праздники и развлечения	Традиции
	группа). «Новый год. Пожарная безопасность» (старшая и подготовительные группы). «Новый год. Рождество» (все группы).	зимой (все группы).			
<i>Январь</i>	«Зимующие птицы» (все группы). «Дикие животные» (все группы). «Домашние животные» (все группы).	Неделя зимних игр и забав (все группы).	Январь – просинец, сочень или сечень. Просинец – от начинающей показываться в это время синевы неба, просияния, от усиления, с прибавлением дня, солнечного света. Сочень или сечень – указывает или на перелом зимы, который, по народному поверью, происходит именно в январе, на расщепление зимы на две половины, или на трескучие, жестокие морозы.	Всемирный день «спасибо» (все группы).	Неделя зимних игр и забав (все группы).
<i>Февраль</i>	«Рыбы» (все группы). «Транспорт» (все группы). «День защитника Отечества» (все группы). «Проводы зимы. Масленица» (все группы).	«Масленица» (старшая и подготовительные группы). «Что такое доброта?» (средняя группа)	Февраль – снежень, бокогрей. Снежень – от сильных снегопадов, выюг, обилия снега, характерных для февраля. Бокогрей – в крестьянском быту в феврале скот выходит из хлевов и обогревает бока на солнце, которое становится все ярче, а сами хозяева отогревают	День доброты (все группы). Международный день родного языка (старшая и подготовительные группы). День защитника Отечества (все	Масленица (для всех возрастных групп).

Месяцы учебного года	Название тем				
	Тематические недели	Реализация проектов	Сезонные явления в природе	Праздники и развлечения	Традиции
			бока у печки – все же февраль – холодный зимний месяц.	группы).	
<i>Март</i>	«Мамин день» (все группы). «Профессии наших мам» (все группы). «Весна. Признаки весны» (все группы). «Птицы весной» (все группы).	«Профессия моей мамы» (все группы).	Март – зимобор и протальник. Зимобор – побеждающий зиму, открывающий дорогу весне и лету. Протальник – в этом месяце начинает таять снег, появляются проталины, капель.	Международный женский день. Всемирный день театра.	Мамин праздник (для всех возрастных групп)
<i>Апрель</i>	«Комнатные растения» (все группы). «День космонавтики» (все группы). «Книги» (средняя группа) «Уральские писатели детям» (старшая и подготовительные группы). «Моя Родина» (все группы).	«Профессия пожарный» (старшая группа). «Большое космическое путешествие» - игровой проект для всех возрастных групп.	Апрель – брезень, цветень, снегогон. Снегогон – активное таяние снега, бегут ручьи, унося с собой остатки снега, прогоняя его. Цветень – в апреле начинают зацвести некоторые деревья, расцветает весна.	Международный день детской книги (все группы). Всемирный день здоровья (все группы). День космонавтики (старшая и подготовительные группы).	День здоровья (все группы). Праздник детской книги (все группы).
<i>Май</i>	«День Победы» (все группы). «Насекомые», «Лето» (все группы). «Я – человек» (средняя группа). «Моё здоровье» (старшая и подготовительные группы).	«Я – человек» (средняя группа). «Моё здоровье» (старшая и подготовительные группы). «Моя семья» (все группы)	Май – травник или травень, пролетник. Травень – поскольку именно этот месяц славен буйством трав. Пролетник – предвестник лета, прокладывает дорогу лету.	Праздник весны и труда (все группы). День Победы (все группы). Международный день семьи (для всех возрастных групп).	Утренник «До свиданья, детский сад!» (подготовительные группы).

Месяцы учебного года	Название тем				
	Тематические недели	Реализация проектов	Сезонные явления в природе	Праздники и развлечения	Традиции
<i>Июнь</i>		Солнце, воздух и вода – наши лучшие друзья (все группы).	Июнь – разноцвет, червень, изок. Изок – так назывался кузнечик, их в июне было очень много. Червень – от червеца или червения; так называются особенного рода красильные черви, появляющиеся в это время.	Международный день защиты детей (все группы). День России (для старшей и подготовительных групп).	Труд в цветнике и на огороде (для всех групп).
<i>Июль</i>		Экологические проекты «Наш цветник», «Наш огород» (все группы).	Июль – страдник, червень, липец, грозник. Червень – от плодов и ягод, которые, созревая в июле, имеют красный оттенок. Липец – от липы, которая цветет в июле. Страдник – от страдных летних работ. Грозник – от сильных июльских гроз. Июль еще называют «макушкой лета», так как он – самый жаркий летний месяц, середина лета.	День ГИБДД (все группы). День Российской почты (все группы).	Труд в цветнике и на огороде (для всех групп).
<i>Август</i>		«В здоровом теле – здоровый дух» (все группы).	Август – жнивень, зарев, серпень. Зверев – от сияния зарниц, часто бывающих в августе. Серпень – от серпа, которым снимают с полей хлеб. Жнивень – название также связано с полевыми работами, жнивье – это поле, с которого убрали хлеб.	День физкультурника (все группы). День строителя (все группы).	Спортивные праздники (все группы).

### 3.4. Особенности организации развивающей предметно-пространственной среды

Развивающая предметно-пространственная среда обеспечивает максимальную реализацию образовательного потенциала пространства МБДОУ, групп и участков, материалов, оборудования и инвентаря для развития детей дошкольного возраста в соответствии с особенностями каждого возрастного этапа, охраны и укрепления их здоровья, возможность общения и совместной деятельности детей (в том числе детей разного возраста) и взрослых, двигательной активности детей, а также возможности для уединения. Развивающая предметно-пространственная среда построена на следующих принципах: насыщенность; трансформируемость; полифункциональность; вариативность; доступность; безопасность.

*Насыщенность* среды соответствует возрастным возможностям детей и содержанию Программы.

Образовательное пространство оснащено средствами обучения и воспитания, соответствующими материалами, игровым, спортивным, оздоровительным оборудованием, инвентарем, которые обеспечивают:

- игровую, познавательную, исследовательскую и творческую активность всех воспитанников, экспериментирование с доступными детям материалами (в том числе с песком и водой);
- двигательную активность, в том числе развитие крупной и мелкой моторики, участие в подвижных играх и соревнованиях; - эмоциональное благополучие детей во взаимодействии с предметно-пространственным окружением; - возможность самовыражения детей.

*Трансформируемость* пространства дает возможность изменений предметно-пространственной среды в зависимости от образовательной ситуации, в том числе от меняющихся интересов и возможностей детей;

*Полифункциональность* материалов позволяет разнообразно использовать различные составляющих предметной среды: детскую мебель, маты, мягкие модули, ширмы, природные материалы, пригодные в разных видах детской активности (в том числе в качестве предметов-заместителей в детской игре).

*Вариативность* среды позволяет создать различные пространства (для игры, конструирования, уединения и пр.), а также разнообразный материал, игры, игрушки и оборудование, обеспечивают свободный выбор детей. Игровой материал периодически сменяется, что стимулирует игровую, двигательную, познавательную и исследовательскую активность детей.

*Доступность* среды создает условия для свободного доступа детей к играм, игрушкам, материалам, пособиям, обеспечивающим все основные виды детской активности; исправность и сохранность материалов и оборудования.

*Безопасность* предметно-пространственной среды обеспечивает соответствие всех ее элементов требованиям по надежности и безопасности их использования.

Развивающая предметно-пространственная среда в группах включает:

1. Центр игровой активности (игрушки и атрибуты для сюжетно-ролевых, режиссёрских игр: наборы образных (объёмных и плоскостных) игрушек небольшого размера (человечки, солдатики, герои мультфильмов и книг, игровое оборудование (мебель, посуда));
2. Физкультурно-оздоровительный центр (спортивный уголок, материалы для подвижных, оздоровительных игр);
3. Центр безопасности
4. Центр музыки и театра (музыкальные инструменты, различные вида театра, уголок ряжения и т.д.);

5. Центр природы и экспериментирования (растения, предметы для ухода за растениями, календарь погоды, наблюдений, картинки с изображениями природы в разные временные периоды);
6. Центр познания (предметы и оборудование для проведения экспериментирования и элементарных опытов игры и игрушки математической направленности);
7. Центр отдыха
8. Центр речевого развития (игры, оборудование для развития речи и подготовки к обучению грамоте);
9. Центр книги (сказки, рассказы, былины, детские журналы, иллюстрации, портреты писателей и т.д.);
10. Центр творчества (бросовый материал для создания предметов, атрибутов для игры, подарков, предметы, оборудование, материалы для развития изобразительного творчества и т.д.);
11. Центр конструирования (игры и материалы для строительно-конструктивных игр);
12. Центр патриотического воспитания и краеведения;
13. Центр дежурства и труда;

Оснащение указанных центров можно представить следующим образом.

*1. Предметы материальной культуры:*

- натуральные объекты (объекты растительного и животного мира, реальные предметы (объекты));
- объёмные изображения (образные игрушки птиц, животных, муляжи овощей, фруктов);
- плоскостная наглядность (картины (серии картин), книжная графика, предметные картинки, фотографии; предметно схематические модели (календарь природы и пр.); графические модели (графики, схемы и т.п.); магнитные плакаты);
- художественные средства (произведения искусства и иные достижения культуры: произведения живописи, архитектуры, скульптуры (репродукции), музыки, предметы декоративно-прикладного искусства; детская художественная литература (в том числе справочная, познавательная, общие и тематические энциклопедии для дошкольников);
- произведения национальной культуры (народные песни, танцы, фольклор, костюмы и пр.); игрушки (сюжетные (образные) игрушки: куклы, фигурки, изображающие людей и животных, транспортные средства, посуда, мебель и др.; дидактические игрушки:
- народные игрушки (матрёшки, пирамиды, бочонки, бирюльки и др.), мозаики, настольные и печатные игры;
- спортивные игрушки: направленные на укрепление мышц руки, предплечья, развитие координации движений (волчки, серсо, мячи, обручи); содействующие развитию навыков бега, прыжков, укреплению мышц ног, туловища (каталки, велосипеды, самокаты, коньки, ролики, скакалки); предназначенные для коллективных игр (настольные: баскетбол, хоккей, пинг-понг); музыкальные игрушки: имитирующие по форме и звучанию музыкальные инструменты (детские балалайки, металлофоны, ксилофоны, гармошки, барабаны, дудки, музыкальные шкатулки и др.);
- технические игрушки: фотоаппараты, бинокли, подзорные трубы, летательные модели, калейдоскопы, детские швейные машины и др.; строительные и конструктивные материалы: наборы строительных материалов, конструкторы, в том числе конструкторы нового поколения «Лего», «Тико» и др., лёгкий модульный материал; игрушки-самоделки из разных материалов: неоформленных (бумага, картон, нитки,

ткань, шерсть, фольга, пенопласт), полуоформленных (коробки, пробки, катушки, пластмассовые бутылки, пуговицы), природных (шишки, жёлуди, ветки, солома, глина));

- экспериментальные наборы для практических работ по ознакомлению с окружающим миром и наборы для детского творчества;
- разнообразные развивающие игры и игровые пособия («Логико-малыш», «Блоки Дьенеша», «Палочки Кьюизенера»); образовательный (раздаточный) материал, рабочие тетради на печатной основе.

*Технические средства:* *технические* устройства (аппаратура): смарт-доски; звуковая аппаратура (магнитофоны); ноутбуки; вспомогательные *технические* средства: звуковые колонки и др.; дидактические носители информации (экранные: статические (диафильмы,); звуковые: цифровая запись; экранно-звуковые (комбинированные): звуковое кино, видеозаписи, телепередачи, мультфильмы).

*Средства методического обеспечения:* электронные учебно-методические комплексы, содержащие разнообразный образовательный материал, необходимый для реализации ООП ДО; мультимедийные презентации; развивающие компьютерные игры и электронные наглядные средства обучения; слайд-альбомы; видео и фотоматериалы с элементами анимации; пакеты прикладных программ по различным образовательным областям; учебные пособия и другие тексты (первоисточники, издания справочного характера, периодические педагогические издания и пр.); методические разработки (рекомендации).

***Организация развивающей предметно-пространственной среды для реализации программы «Мы живем на Урале».***

Образовательная область «Социально-коммуникативное развитие» с. 68-71

Образовательная область «Художественно-эстетическое развитие» с. 73-76

Образовательная область «Познавательное развитие» с. 77-80

Образовательная область «Речевое развитие» с. 80-82

Образовательная область «Физическое развитие» с. 82-84.



## ДОПОЛНИТЕЛЬНЫЙ РАЗДЕЛ ОСНОВНОЙ ОБРАЗОВАТЕЛЬНОЙ ПРОГРАММЫ ДОШКОЛЬНОГО ОБРАЗОВАНИЯ

### Краткая презентация основной общеобразовательной программы – образовательной программы дошкольного образования Муниципального бюджетного дошкольного образовательного учреждения – детский сад № 72

Основная образовательная программа дошкольного образования разработана в соответствии:

- с Федеральным законом от 29.12.2012 г. № 273 – ФЗ «Об образовании в РФ»;
- с Федеральным государственным образовательным стандартом дошкольного образования (Приказ Министерства образования и науки РФ от 17 октября 2013 г. № 1155);
- с учетом Примерной основной образовательной программы дошкольного образования;
- с СанПиН 2.4.1.3049-13 «Санитарно - эпидемиологические требования к устройству, содержанию и организации режима работы дошкольных образовательных организаций». (Постановление Главного государственного санитарного врача Российской Федерации от 15 мая 2013 г. N 26 г. Москва);
- с Уставом МБДОУ – детский сад № 72.
- с учетом особенностей образовательного учреждения, возрастных особенностей контингента детей; образовательных потребностей и запросов воспитанников, семьи.

Программа направлена на разностороннее развитие детей с 2 до 7 лет с учётом их возрастных и индивидуальных особенностей, в том числе достижение детьми дошкольного возраста уровня развития, необходимого и достаточного для успешного освоения ими образовательных программ начального общего образования, на основе индивидуального подхода к детям дошкольного возраста и специфичных для детей дошкольного возраста видов деятельности. Программа определяет комплекс основных характеристик дошкольного образования (объём, содержание и планируемые результаты в виде целевых ориентиров дошкольного образования), требования к условиям реализации Программы.

Программа направлена на создание условий развития ребёнка, открывающих возможности для его позитивной социализации, личностного развития, развития инициативы и творческих способностей на основе сотрудничества со взрослыми и сверстниками и соответствующими возрасту видами деятельности; на создание развивающей образовательной среды, которая представляет собой систему условий социализации и индивидуализации детей.

Содержание Программы обеспечивает развитие личности, мотивации и способностей детей в различных видах деятельности и охватывает следующие направления развития и образования детей (образовательные области):

- социально-коммуникативное развитие;
- познавательное развитие;
- речевое развитие;
- художественно-эстетическое развитие;
- физическое развитие.

Программа направлена на решение следующих задач:

- охрана и укрепление физического и психического здоровья детей, в том числе их эмоционального благополучия;
- обеспечение равных возможностей полноценного развития каждого ребёнка в период дошкольного детства независимо от места проживания, пола, нации, языка,

социального статуса, психофизиологических особенностей (в том числе ограниченных возможностей здоровья);

➤ создание благоприятных условий развития детей в соответствии с их возрастными и индивидуальными особенностями и склонностями развития способностей и творческого потенциала каждого ребёнка как субъекта отношений с самим собой, другими детьми, взрослыми и миром;

➤ объединение обучения и воспитания в целостный образовательный процесс на основе духовно-нравственных и социокультурных ценностей и принятых в обществе правил, и норм поведения в интересах человека, семьи, общества;

➤ формирование общей культуры личностей воспитанников, развитие их социальных, нравственных, эстетических, интеллектуальных, физических качеств, инициативности, самостоятельности и ответственности ребёнка, формирования предпосылок учебной деятельности;

➤ формирование социокультурной среды, соответствующей возрастным, индивидуальным, психологическим и физиологическим особенностям детей;

➤ обеспечение психолого-педагогической поддержки семьи и повышения компетентности родителей в вопросах развития и образования, охраны и укрепления здоровья детей.

Программа включает три основных раздела: целевой, содержательный и организационный.

**Целевой раздел** включает в себя пояснительную записку и планируемые результаты освоения программы.

Результаты освоения образовательной программы представлены в виде целевых ориентиров дошкольного образования, которые представляют собой социально-нормативные возрастные характеристики возможных достижений ребёнка на этапе завершения уровня дошкольного образования:

✓ ребёнок овладевает основными культурными способами деятельности, проявляет инициативу и самостоятельность в разных видах деятельности – игре, общении, познавательно-исследовательской деятельности, конструировании и др.; способен выбирать себе род занятий, участников по совместной деятельности;

✓ ребёнок обладает установкой положительного отношения к миру, к разным видам труда, другим людям и самому себе, обладает чувством собственного достоинства; активно взаимодействует со сверстниками и взрослыми, участвует в совместных играх. Способен договариваться, учитывать интересы и чувства других, сопереживать неудачам и радоваться успехам других, адекватно проявляет свои чувства, в том числе чувство веры в себя, старается разрешать конфликты;

✓ ребёнок обладает развитым воображением, которое реализуется в разных видах деятельности, и прежде всего в игре; ребёнок владеет разными формами и видами игры, различает условную и реальную ситуации, умеет подчиняться разным правилам и социальным нормам;

✓ ребёнок достаточно хорошо владеет устной речью, может выразить свои мысли и желания, может использовать речь для выражения своих мыслей, чувств и желаний, построения речевого высказывания в ситуации общения, может выделять звуки в словах, у ребёнка складываются предпосылки грамотности;

✓ у ребёнка развита крупная и мелкая моторика; он подвижен, вынослив, владеет основными движениями, может контролировать свои движения и управлять ими;

✓ ребёнок способен к волевым усилиям, может следовать социальным нормам поведения и правилам в разных видах деятельности, во взаимоотношениях со взрослыми и сверстниками, может соблюдать правила безопасного поведения и личной гигиены;

✓ ребёнок проявляет любознательность, задаёт вопросы взрослым и сверстникам, интересуется причинно-следственными связями, пытается самостоятельно придумывать объяснения явлениям природы и поступкам людей; склонен наблюдать,

экспериментировать. Обладает начальными знаниями о себе, о природном и социальном мире, в котором он живёт; знаком с произведениями детской литературы, обладает элементарными представлениями из области живой природы, естествознания, математики, истории и т.п.;

✓ ребёнок способен к принятию собственных решений, опираясь на свои знания и умения в различных видах деятельности.

**Содержательный раздел** представляет общее содержание Программы, обеспечивающее полноценное развитие личности детей.

Программа состоит из обязательной части и части, формируемой участниками образовательных отношений.

*Обязательная часть* Программы отражает комплексность подхода, обеспечивая развитие детей в пяти образовательных областях. Обязательная часть программы разработана: в соответствии с ФГОС ДО; с учетом Примерной основной образовательной программы дошкольного образования.

*Часть, формируемая участниками образовательных отношений*, составлена с учетом особенностей образовательного учреждения, возрастных особенностей контингента детей; образовательных потребностей и запросов воспитанников, семьи; ориентирована на: специфику национальных, социокультурных условий, в которых осуществляется образовательная деятельность; сложившиеся традиции ДОУ; выбор форм организации работы с детьми, которые в наибольшей степени соответствуют потребностям и интересам детей, возможностям педагогического коллектива.

Часть, формируемая участниками образовательных отношений, представлена парциальными программами:

- «Основы безопасности детей дошкольного возраста», Авдеева Н.Н., Князева Н.Л., Стёркина Р.Б. Безопасность: Учебное пособие по основам безопасности жизнедеятельности детей старшего дошкольного возраста. – СПб.: Детство- Пресс», 2005.

- Толстикова О.В., Савельева О.В. Мы живем на Урале: образовательная программа с учетом специфики национальных, социокультурных и иных условий, в которых осуществляется образовательная деятельность с детьми дошкольного возраста.- Екатеринбург: ГАОУ ДПО СО «ИРО», 2013

- Безруких М.М., Макеева А.Г., Филиппова Т.А. Разговор о здоровье и правильном питании. – М.: ОЛМА Медиа Групп, 2014.

**Организационный раздел** содержит описание материально-технического обеспечения Программы, включает расписание и режим дня, а также особенности традиционных событий, праздников, мероприятий; особенности организации предметно-пространственной среды, особенности взаимодействия с родителями воспитанников.

Одним из важных условий реализации основной общеобразовательной программы ДОУ является **сотрудничество педагогов с семьей**: дети, воспитатели и родители – главные участники педагогического процесса. Сотрудники ДОУ признают семью как жизненно необходимую среду дошкольника, определяющую путь развития его личности.

*Цель*: формирование у родителей позиции активных участников педагогического процесса, оказание им помощи в реализации ответственности за воспитание и обучение детей.

*Задачи, решаемые в процессе организации взаимодействия педагогического коллектива ДОУ с родителями воспитанников*:

- Приобщение родителей к участию в жизни детского сада.
- Изучение и обобщение лучшего семейного опыта воспитания.
- Возрождение традиций семейного воспитания.
- Повышение педагогической культуры родителей.

*Позиция педагога для выстраивания взаимодействия и сотрудничества с семьями воспитанников*

- Педагог-партнер опирается на инициативу участников взаимодействия.

- Задает вопросы, а не руководит.
- Спрашивает родителей о ребенке и вместе с ними оценивает его развитие.
- Ищет решение проблем вместе с родителями.
- Узнает цели и пожелания родителей в отношении их ребенка и группы в целом и добавляет к ним свои предложения.
- Вместе с родителями обсуждает и находит те виды детской деятельности, которые подходят по условиям и стилю жизни

*Основные принципы работы ДОО с семьями воспитанников:* открытость детского сада для семьи; сотрудничество педагогов и родителей в воспитании детей; создание единой развивающей среды, обеспечивающей одинаковые подходы к развитию ребенка в семье и детском саду.

Эффективное взаимодействие педагогического коллектива ДОО и семьи возможно только при соблюдении комплекса психолого-педагогических условий:

- поддержка эмоциональных сил ребёнка в процессе его взаимодействия с семьёй, осознание ценности семьи как «эмоционального тыла» для ребёнка;
- учёт в содержании общения с родителями разнородного характера социокультурных потребностей и интересов;
- нацеленность содержания общения с родителями на укрепление детско-родительских отношений;
- сочетание комплекса форм сотрудничества с методами активизации и развития педагогической рефлексии родителей;
- практическая направленность психолого-педагогических технологий сотрудничества с семьями на овладение родителями разными видами контакта и общения с ребёнком (вербального, невербального, игрового).

*Планируемые результаты сотрудничества дошкольного учреждения с семьями воспитанников:*

- ✓ Сформированность у родителей представлений о сфере педагогической деятельности
- ✓ Овладение родителями практическими умениями и навыками воспитания и обучения детей дошкольного возраста
- ✓ Формирование устойчивого интереса родителей к активному включению в образовательную деятельность

*Формы и методы сотрудничества с родителями:*

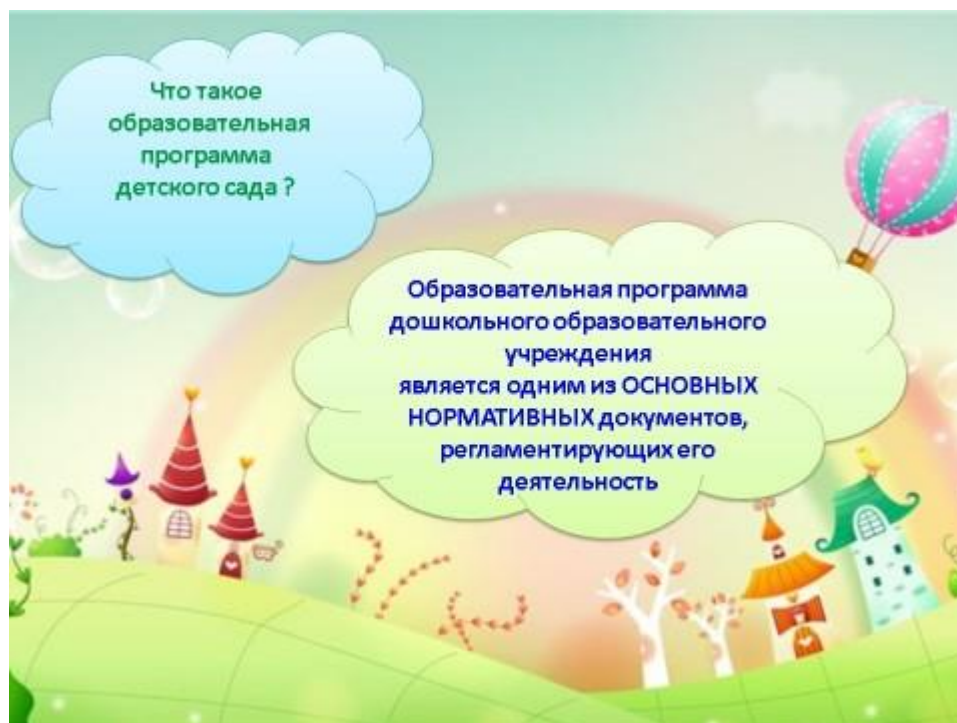
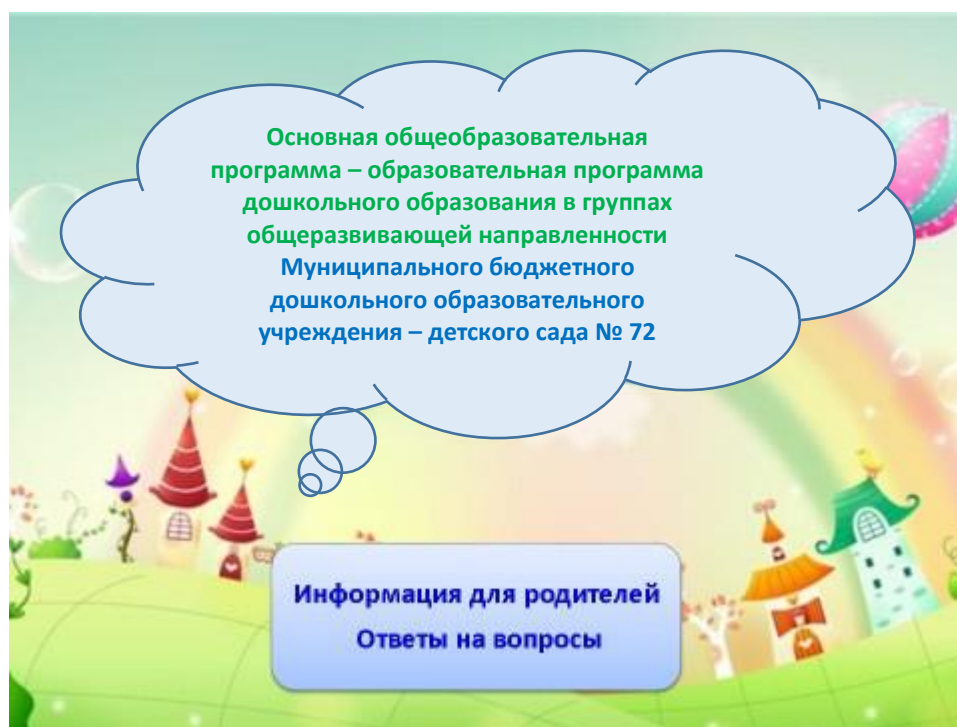
**Информационно-аналитические формы:** анкетирование, опрос, интервью, беседа.

**Познавательные формы:** практикум, лекция, дискуссия, круглый стол, мастер-класс, педагогический совет с участием родителей, педагогическая лаборатория, родительская конференция, групповые родительские собрания, аукцион, вечера вопросов и ответов, родительские вечера, родительский тренинг, педагогическая беседа, семейная гостиная, клуб для родителей, дни добрых дел, Неделя открытых дверей, ознакомительные дни, эпизодические посещения, исследовательские проекты, ролевые, имитационные и деловые игры.

**Досуговые формы:** праздники, утренники, мероприятия (концерты, соревнования), выставки работ родителей и детей.

**Наглядно-информационные формы** – информационно-ознакомительная (сайт в интернете, фотовыставки, реклама в средствах массовой информации); информационно-просветительская (информационные стенды, ширмы, папки-передвижки).

## Краткая презентация Программы







В чем заключаются  
основное содержание  
образовательной программы  
МБДОУ – детский сад №72 ?

Содержание программы включает  
совокупность образовательных областей,  
которые обеспечивают разностороннее  
развитие детей с учетом их возрастных и  
индивидуальных особенностей  
**ПО ОСНОВНЫМ ОБРАЗОВАТЕЛЬНЫМ  
ОБЛАСТЯМ**

- ✓ социально-коммуникативное развитие,
- ✓ познавательное развитие,
- ✓ речевое развитие,
- ✓ художественно-эстетическое развитие,
- ✓ физическое развитие

Что важнее в воспитании ребенка -  
СЕМЬЯ или ДЕТСКИЙ САД ?

Важная задача МБДОУ -  
ЗАИНТЕРЕСОВАТЬ РОДИТЕЛЕЙ В  
СОВМЕСТНОЙ РАБОТЕ,  
СОЗДАТЬ ЕДИНОЕ ПРОСТРАНСТВО  
РАЗВИТИЯ РЕБЕНКА В СЕМЬЕ И ДОУ,  
сделать родителей участниками  
воспитательного процесса

ВЫРАБОТКА ЕДИНЫХ ТРЕБОВАНИЙ К  
ПОВЕДЕНИЮ РЕБЕНКА,  
согласование воздействий на него  
дома и в детском саду –  
важнейшее условие, облегчающее  
адаптацию ребенка к условиям  
дошкольного образовательного  
учреждения и способствующее его  
лично-социальному развитию





Муниципальное бюджетное дошкольное образовательное учреждение - детский сад № 72

620036 Екатеринбург, Соболева 17

Тел. 300-18-44, 300-18-43

E-mail: [ekb.doy72@yandex.ru](mailto:ekb.doy72@yandex.ru)

Сайт: <https://72.tvovsadiк.ru>

**ДОКУМЕНТ ПОДПИСАН  
ЭЛЕКТРОННОЙ ПОДПИСЬЮ**

**СВЕДЕНИЯ О СЕРТИФИКАТЕ ЭП**

Сертификат 603332450510203670830559428146817986133868575844

Владелец Жигулева Валентина Юрьевна

Действителен с 20.08.2021 по 20.08.2022